

TEKMOVALNA PRAVILA IPSC – ŠIBRENICA JANUAR 2006 – uradna verzija SZPS, maj 2007

1. POGLAVJE - NAČRTOVANJE STRELSKIH PROG

Naslednja temeljna načela za načrtovanje strelskih prog navajajo kriterije, dolžnosti in omejitve, ki jih imajo načrtovalci strelskih prog kot arhitekti praktičnega strelskega športa IPSC.

1.1 Temeljna načela

1.1.1 Varnost - Pri načrtovanju, postavljanju in izvedbi tekmovanj IPSC mora biti osnovna skrb namenjena varnosti.

1.1.2 Kakovost - Vrednost strelskega tekmovanja IPSC določa kakovost izziva predstavljenega z zasnovanimi strelskimi progami. Strelske proge naj bodo v prvi vrsti načrtovane za preverjanje tekmovalčevih strelskih sposobnosti, ne pa njegove moči ali gimnastičnih zmožnosti.

1.1.3 Ravnovesje - Natančnost, moč in hitrost so trije enakovredni elementi praktičnega streljanja IPSC, izraženi z latinskimi besedami "Diligentia, Vis, Celeritas" ("DVC"). Uravnoveženost strelske proge bo v veliki meri odvisna od v njej predstavljenega izziva, vendar pa naj bodo proge zasnovane, IPSC strelska tekmovanja pa vodena tako, da je te tri elemente moč enakovredno oceniti.

1.1.4 Raznolikost - Praktičen izziv mora biti raznolik. Ni sicer nujno graditi novih prog ali postavljati drugačnih vaj za vsako tekmovanje, vendar se nobena proga ne sme ponavljati toliko, da bi se lahko uporabljala kot mera za ocenjevanje strelskih sposobnosti IPSC.

1.1.5 Prosti stil - IPSC tekmovanja dopuščajo prosto izbiro tekmovalnega sloga. Tekmovalcem mora biti dopuščeno, da predstavljen izziv rešijo s prosto izbiro tekmovalnega sloga in da v tarče streljajo po načelu "ko in od koder so vidne". Strelske proge po zvočnem signalu ne smejo predpisovati obvezne menjave niti strelnega mesta, položaja ali stava, razen kot je opisano v nadaljevanju. Smejo pa ustvariti okoliščine, zapreke in druge fizične ovire, ki strelca prisilijo v uporabo določenega strelnega mesta, položaja ali stava, ki ga zahteva zasnova proge.

1.1.5.1 Na tekmovanjih I. in II. stopnje zahtev prostega stila in števila strelcev ni nujno striktno izpolnjevati (glej poglavje 1.2).

1.1.5.2 Obvezno menjavo (polnjenje orožja), določeno strelno mesto, položaj ali stav lahko določa le "standardna vaja" ali "klasifikacijska proga", dolge proge ne smejo nikoli zahtevati obvezne menjave.

1.1.5.3 "Standardna vaja" ali "klasifikacijska proga" lahko določa oporo samo šibke rame.

1.1.6 Težavnost - Tekmovanja v praktičnem streljanju IPSC predstavljajo različne stopnje zahtevnosti. Nobenemu strelskemu problemu ali zadani časovni omejitvi ni moč oporekati. To načelo ne velja za nestrelske probleme. Objekti, ki jih je potrebno dvigniti, nesti, aktivirati ali premestiti, bodo razumno prirejeni tako, da bodo dopuščali razlike v višini in telesni zgradbi tekmovalcev.

1.1.7 Izziv - Tekmovanja IPSC priznavajo težavnost uporabe strelnega orožja polne moči v dinamičnem streljanju, zato od tekmovalcev vedno zahtevajo, doseganje določene spodnje meje kalibra in faktorja moči, ki predstavlja ta izziv.

1.2 Tipi strelskih prog - Strelska tekmovanja IPSC lahko vsebujejo naslednje tipe strelskih prog:

1.2.1 Glavne strelske proge:

1.2.1.1 "Kratke proge" od strelca ne bodo zahtevale več kot osem (8) nabojev in več kot dveh (2) strelnih mest za dokončanje.

1.2.1.2 "Srednje proge" za dokončanje ne bodo zahtevale več kot šestnajst (16) nabojev in več kot tri (3) strelna mesta. Postavitev proge ne bo dovoljevala več kot osem (8) strelnih tarč ali osem (8) zadetkov s kateregakoli strelnega mesta niti omogočila tekmovalcu, da bi z enega položaja ali mesta streljal na vse tarče na progi.

1.2.1.3 "Dolge proge" ne bodo imele več kot osemindvajset strelnih (28) tarč ali za dokončanje zahtevale več kot dvaintrideset (32) nabojev. Postavitev proge ne bo dovoljevala več kot osem (8) točkovanih zadetkov iz enega mesta, niti omogočila tekmovalcu, da bi z enega položaja ali mesta streljal na vse tarče na progi.

1.2.1.4 Dobro uravnovešeno IPSC tekmovanje ima razmerje treh (3) kratkih prog na dve (2) srednji progi in eno (1) terensko prog. Odsvetuje se, če je to le mogoče, da bi posamezna strelska proga doprinesla več kot 15% točk celotnega tekmovanja.

1.2.2 Posebne strelske proge:

1.2.2.1 "Standardne vaje" za dokončanje ne bodo zahtevale več kot štiriindvajset (24) nabojev ali več kot šest (6) nabojev za posamezni string v vaji ali več kot dvanajst (12) nabojev, če je predpisano obvezno ponovno polnjenje orožja.

1.2.2.2 Ne pride v poštev

1.2.2.3 "Klasifikacijske proge" – strelske proge, ki jih objavi regionalni direktorat (SPSA) in/ali IPSC in so na voljo tekmovalcev za regionalno ali mednarodno klasifikacijo. Klasifikacijske proge morajo biti pripravljene v skladu s temi pravili in izvedene natančno po navodilih in skicah, ki so jim priložene. Da bi bile priznane morajo biti rezultati in prijavnine dostavljeni v skladu s pravili.

1.2.3 Dodatne strelske proge:

1.2.3.1 "Shoot-off" - za dokončanje ne bo potrebnih več kot osem (8) nabojev, sme pa od tekmovalca zahtevati ponovno polnjenje orožja.

1.2.3.2 "Load one shoot one" ("polni enega, streljaj enega") – ta način sme biti vključen le v "standardne vaje" na tekmovanjih nivoja 1 in 2, samo za preizkušanje obvladovanja orožja. Na začetku vaje mora biti puška prazna (glej pravilo 8.1.1.3). o zvočnem signalu sme strelec napolniti orožje samo z enim nabojem in streljati. V nobenem trenutku ne sme biti v puški vstavljen več kot en (1) naboj. Za kazni glej pravilo 10.2.10.

1.3 Soglasje IPSC

1.3.1 Načrtovalci prog, ki si želijo pridobiti soglasje konfederacije IPSC se morajo ravnati po splošnih načelih načrtovanja in postavljanja strelskih prog kot tudi po vseh ostalih veljavnih pravilih in zahtevah IPSC. Strelska tekmovanja, ki ne izpolnjujejo teh zahtev, ne bodo dobila soglasja in ne smejo biti objavljena ali reklamirana kot IPSC tekmovanja. Za obdelavo tekmovalnih rezultatov se sme uporabiti le računalniški program, ki ga je odobril lokalni regionalni direktorat.

1.3.2 Predsednik IPSC, njegov delegat ali predstavnik konfederacije (v tem vrstnem redu) lahko tekmovanju odvzamejo pridobljeno soglasje IPSC, če menijo, da to ni v duhu z načeli snovanja prog, če krši katerokoli trenutno veljavnih pravil IPSC ali če bi lahko škodilo ugledu športa.

1.3.3 Zahteve za stopnje tekmovanj IPSC so definirane v dodatku A1.

2. POGLAVJE - POSTAVITEV IN SPREMINJANJE PROG

Naslednja temeljna pravila za postavljanje strelskih prog navajajo kriterije, dolžnosti in omejitve v zvezi s strelskimi progami na tekmovanjih IPSC. Po teh pravilih se morajo ravnati načrtovalci prog, organizatorji tekmovanj in uradno osebje na tekmovanjih.

2.1 Splošna pravila

2.1.1 Fizična postavitvev - Organizator tekmovanja (gostitelj) je odgovoren za varnostni aspekt načrtovanja prog, njihove postavitve in pisnih navodil za njihovo izvedbo, kar pa mora potrditi glavni sodnik tekmovanja. Potrebno je storiti vse kar je mogoče, da bi preprečili poškodbe tekmovalcev, osebja ali gledalcev med potekom tekmovanja. Načrt prog bi moral preprečevati nezavedno nevarno ravnanje tekmovalcev, kjerkoli je to mogoče. Predvideti je treba tak način izvajanja strelskih prog, da se zagotovi primeren dostop sodnikom, ki nadzorujejo tekmovalca.

2.1.2 Varni koti streljanja - Pri postavitvi tekmovalne proge morajo biti upoštevani varni koti streljanja, poskrbeti je treba za varno konstrukcijo tarč in okvirjev zanje in predvideti kote morebitnih odbojev krogel. Preverjanje dimenzij in primernosti nasipov za ustavljanje krogel ter stranskih varnostnih nasipov sta del postopka postavljanja strelskih prog.

2.1.3 Varne razdalje - Kadarkoli strelska proga vsebuje tudi kovinske tarče ali kovinske "neprebojne zapreke", je potrebno zagotoviti, da so tako tekmovalci, kot sodniki od njih, med streljanjem, dovolj oddaljeni. Kjer je to mogoče, naj se v ta namen uporabijo fizične ovire. Če se za omejevanje dostopa do kovinskih tarč uporabijo mejne črte gibanja, morajo biti te od njih oddaljene toliko, da bo tekmovalac, ki nehote prestopi črto še vedno na varni oddaljenosti od tarč (glej pravilo 10.4.7). Prav tako je potrebno v tem pogledu upoštevati vse kovinske objekte v strelni liniji.

2.1.3.1 Minimalne razdalje pri streljanju s šibrenim strelivom – minimalna razdalja je v tem primeru pet (5) metrov. Mejne črte gibanja morajo biti od kovinskih tarč in kovinskih ovir oddaljene najmanj šest (6) metrov.

2.1.3.2 Minimalne razdalje za streljanje z enovitim nabojem – minimalna razdalja za streljanje na kovinske tarče mora biti štirideset (40) metrov. Mejne črte gibanja morajo biti v tem primeru postavljene na razdalji petištirideset (45) metrov od kovinskih tarč in kovinskih ovir.

2.1.4 Postavitvev tarč - Če je proga postavljena tako, da so tarče nameščene tudi v drugih smereh in ne le vzdolž strelišča, je dolžnost organizatorja in sodnikov zaščititi ali omejiti območje, na katerega imajo obiskovalci in ostalo osebje dostop. Strelcu je potrebno omogočiti, da reši tekmovalni problem po svoje, brez ovir, ki bi ga prisilile v morebitno nevarno ravnanje. Tarče naj bodo postavljene tako, da lahko tekmovalac strelja vanje "ko in od koder so vidne", ne da bi kršil predvidene varne kote.

2.1.5 Tekmovalna površina - Površina strelišča mora biti pred tekmovanjem, če je to mogoče, pripravljena ali spremenjena tako, da zagotavlja primerno varnost tekmovalcem in osebju. Predvideti je potrebno skupni vpliv vremena in dejavnosti tekmovalcev. Streliško osebje oz. sodniki smejo, iz varnostnih razlogov, dodati pesek ali drug material na poškodovano površino strelišča. Tekmovalci proti tovrstnemu vzdrževanju ne morejo protestirati.

2.1.6 Ovire - Naravne ali umetno ustvarjene ovire morajo biti izvedene tako, da enakovredno dopuščajo razlike v višini in fizionomiji tekmovalcev in da zagotavljajo razumno stopnjo varnosti za vse tekmovalce, sodnike in gledalce.

2.1.7 Skupna strelna črta - Na strelni črti, kjer je predvideno sočasno streljanje več tekmovalcev (npr. standardne vaje ali shoot-off), mora biti zagotovljena minimalna razdalja 3 metre med posameznimi strelci.

2.1.8 Postavitvev tarč - Pri postavitvi papirnatih tarč je potrebno posebno skrb nameniti preprečitvi možnosti "prestrelov" (en strel skozi dve tarči).

- 2.1.8.1 Položaji tarč morajo biti na stojalih jasno označeni, stojala morajo biti pritrjena na podlago ali njihov položaj jasno označen, da se zagotovi natančna ponovljivost postavitve novih tarč pri menjavanju tekom celotnega tekmovanja. Še več – na stojalih naj bo označena vrsta tarče, da se prepreči morebitna zamenjava točkovne s kazensko tarčo med tekmovanjem.
- 2.1.8.2 Če so kartonske tarče postavljene blizu kovinskih, je potrebno zagotoviti, da ne bo prišlo do trganja ali luknjanja tarč zaradi odbojev.
- 2.1.8.3 Če so na progi uporabljeni IPSC popperji, moramo zagotoviti pripravo podlage, ki bo omogočila enovito delovanje tarče tekom celotnega tekmovanja.
- 2.1.8.4 Statične tarče (tiste, ki se ne aktivirajo) ne smejo biti nagnjene od vertikalnega položaja za več kot 90 stopinj.
- 2.1.9 Dostop na nasipe ali pregrade med in za prizorišči ali progami je strogo prepovedan, razen z izrecnim dovoljenjem sodnika (glej 10.6.1).
- 2.1.10 Za preprečevanje luknjanja tarč, ki bi jih povzročili plastični čepi, ki jih uporabljajo nekateri enoviti naboji, mora organizator poskrbeti, da je za tarčami nameščena tanka plošča, ki bi to preprečevala, ali pa mora tarče postaviti na takšni oddaljenosti, ki take prestrele onemogočajo.
- 2.1.11 Proga od tekmovalca ne sme zahtevati, da bi na papirnate tarče streljal s strelivom za streljanje na glinaste golobe.
- 2.2 Kriteriji za postavljanje prog** - Pri postavljanju strelskih prog smemo uporabiti različne ovire, ki omejijo tekmovalčevo gibanje in zagotavljajo dodaten tekmovalni izziv:
- 2.2.1 Meje prestopa in meje gibanja - Čeprav je bolje, da strelcu gibanje omejimo z različnimi fizičnimi ovirami, je dovoljena tudi uporaba črt prestopa ali gibanja. Mejne črte prestopa in mejne črte gibanja naj bodo izdelane iz lesa ali drugega primerne materiala in **naj segajo vsaj dva (2) centimetra** nad podlago. Tako bodo predstavljale vidno in fizično mejo, kar bo preprečilo, da bi jo tekmovalci prestopili nevede. Mejne črte naj bodo trdno pritrjene, tako da je tekom celotnega tekmovanja in za vse tekmovalce zagotovljen njihov enak položaj.
- 2.2.1.1 Meje gibanja so namenjene zaustavitvi tekmovalčevega nelogičnega približevanja k tarčam ali gibanja od njih.
- 2.2.1.2 Meje prestopa uporabimo, da strelca prisilimo, da v tarče strelja izza fizičnih ovir. Te črte so lahko postavljene pod poljubnim kotom za ovirami - smiselno glede na položaj tarč. Meje prestopa naj bodo začrtane v dolžino vsaj enega (1) metra za oviro. Velja pa, da te meje segajo v neskončnost, če navodila za progo ne velevajo drugače.
- 2.2.2 Ne pride v poštev
- 2.2.3 Ovire - Ovire, ki jih bodo tekmovalci med potekom proge uporabljali naj bodo izvedene na naslednji način:
- 2.2.3.1 Biti morajo dovolj visoke in trdne, da služijo predvidenemu namenu.
- 2.2.3.2 Ovire morajo imeti na tleh nameščene meje prestopa, ki segajo od stranskih robov ovire nazaj.
- 2.2.4 Ne pride v poštev
- 2.2.5 "Cooperjevi" tuneli - Cooperjev tunel je lahko poljubne višine in temelji na fiksni vertikalni konstrukciji, ki podpira nepritrjene deščice stropa tunela, ki se ob dotiku strelca lahko podrejo (glej pravilo 10.2.5). Če se tekmovalec dotakne stropa ob prehodu skozi tunel se kritina premakne ali podre, zato ne sme biti tako težka, da bi predstavljala potencialno nevarnost za tekmovalca.

2.3 Spremembe v postavitvi strelske proge

2.3.1 Iz varnostnih razlogov sme uradno osebje na tekmovanju spremeniti fizično postavitev ali postopek na strelski progi, pod pogojem, da spremembo predhodno odobri glavni sodnik. Vsaka modifikacija strelske proge ali dodatek glede na objavljeno progo naj bo izvršena pred začetkom tekmovanja.

2.3.2 O morebitnih spremembah morajo biti čim prej obveščeni vsi tekmovalci. V skrajnem primeru jih mora o spremembi ustno obvestiti sodnik, ki je zadolžen za dotično progo, med podajanjem navodil zanjo.

2.3.3 Če takšno spremembo odobri glavni sodnik po začetku tekmovanja mora:

2.3.3.1 Ali dovoliti nadaljnje izvajanje proge, tako da sprememba velja le za tekmovalce, ki na njej še niso nastopili. Če je bil razlog spremembe ravnanje določenega tekmovalca, mora ta obvezno ponoviti spremenjeno progo.

2.3.3.2 Ali zahtevati, da spremenjeno progo ponavljajo vsi tekmovalci, ne glede na rezultate prejšnjega poskusa, če je to izvedljivo.

2.3.3.3 Tekmovallec, ki proge noče ponavljati, ko mu to odredi sodnik po tej ali kateri drugi točki pravil, bo imel rezultat te proge nič, ne glede na morebitne prejšnje poizkuse.

2.3.4 V primeru, ko glavni sodnik in direktor tekmovanja ugotovita, da fizična sprememba ali sprememba postopka povzroči izgubo tekmovalne enakosti, ni pa mogoče, da bi vsi tekmovalci progo ponavljali, ali če obvelja, da je proga neprimerna ali neizvedljiva, se progo izbriše s tekmovanja. V tem primeru se vsi rezultati tekmovalcev za to progo brišejo iz rezultata tekmovanja.

2.3.5 V primeru slabega vremena lahko glavni sodnik zahteva, da se papirnate tarče zaščitijo s prozorno zaščito ali nadstreški na kar se ni mogoče pritožiti (glej 6.6.1). Tovrstna zaščita mora ostati na vseh določenih tarčah isti čas, vse dokler glavni sodnik zahteve ne prekliče.

2.3.6 Če glavni sodnik (v soglasju z direktorjem tekmovanja) meni, da ali, da bodo klimatske ali druge razmere na tekmovanju resno vplivale na varnost in/ali potek tekmovanja, lahko ukaže prenehanje strelskih aktivnosti dokler ne izda dovoljenja za "nadaljevanje streljanja".

2.4 **Varnostna območja** - Organizator mora poskrbeti za postavitev zadostnega števila varnostnih območij glede na obseg tekmovanja. Urejena naj bodo na tekmovalcem priročnih mestih in jasno označena s tablami. V varnostnih območjih naj bo miza, z jasno označeno varno smerjo in mejami območja. V tem območju mora biti postavljena vsaj eno pokončno stojalo za puške.

2.4.1 Tekmovalcem je dovoljena uporaba varnostnih območij v smislu aktivnosti navedenih v nadaljevanju pod pogojem, da se ves čas nahajajo znotraj meja varnostnega območja in da je orožje ves čas obrnjeno v varno smer. Kršitve so lahko razlog za izključitev s tekmovanja (pravila 10.5.1 in 10.5.12).

2.4.1.1 Jemanje orožja iz embalaže in spravljanje vanjo, vstavljanje praznega orožja v tok.

2.4.1.2 Vaja v potegu orožja iz toka, naslanjanje na ramo, "suho" sprožanje in ponovno vstavljanje praznega orožja v tok ali postavljanje na bok.

2.4.1.3 Vaja vstavljanja praznih okvirjev v orožje in jemanja slednjih iz orožja in/ali napenjanje (repetiranje) orožja.

2.4.1.4 Izvajanje pregledov, razstavljanja, čiščenja, popravil in vzdrževanja orožja, delov orožja in druge opreme.

2.4.2 Ravnanje z vadbenimi (praznimi) naboji, polnimi okvirji ali hitrimi polnilci in s strelivom, je v varnostnem območju prepovedano (glej pravilo 10.5.12).

2.5 Komercialno območje

- 2.5.1 Prodajalci (posamezniki, podjetja ali ostali subjekti, ki razstavljajo ali prodajajo izdelke na tekmovanjih IPSC) so sami odgovorni za varnost in varno rokovanje s svojimi izdelki ter morajo sami poskrbeti, da so razstavljeni tako, da ne ogrožajo nikogar. Priporoča se, da so sestavljeni razstavniki eksponati onesposobljeni pred razstavo.
- 2.5.2 Glavni sodnik (v soglasju z direktorjem tekmovanja) mora jasno označiti meje komercialnega območja in lahko prodajalcem izda "sprejemljive smernice obratovanja", ki se jih morajo pri svojem gostovanju držati.
- 2.5.3 Tekmovalci smejo rokovati z nenapolnjenim razstavljenim orožjem samo znotraj komercialnega območja, pri čemer je potrebno zagotoviti, da ni cev orožja med rokovanjem nikoli usmerjena proti ljudem.

2.6 Območje za polnjenje/praznjenje orožja

- 2.6.1 Kadar je možno, da bodo nekateri tekmovalci prispeli na območje, kjer se odvija tekmovanje IPSC s polnim orožjem pri sebi (na primer policisti ipd.) mora organizator zagotoviti območje za polnjenje/praznjenje orožja, kjer bodo taki tekmovalci lahko varno izpraznili svoje orožje in ga pred odhodom spet napolnili. Taka območja morajo biti prikladno nameščena pred vhodom na strelišče oziroma območje, kjer se odvija tekmovanje IPSC ter morajo biti jasno označena in imeti primerno podlago, ki bo lovila morebitne izstrelke.

3. POGlavJE - INFORMACIJE O STRELSKIH PROGah

- 3.1 **Splošna pravila** - Veliko strelskih prog je zelo zahtevnih. Vsebujejo lahko dovršeno streliščno opremo in od tekmovalca zahtevajo zapleteno gibanje. Dolžnost in odgovornost tekmovalca je, da izpolni te zahteve, vendar lahko slednje od njega razumno zahtevamo šele, ko je **ustno ali fizično** prejel pisna navodila za progo, ki te zahteve primerno razložijo. Informacije o progah lahko grobo delimo na:

- 3.1.1 Objavljene strelske proge - Vsem tekmovalcem so, določen čas pred začetkom tekmovanja na voljo enaki podatki o progah. Ti so lahko posredovani fizično, elektronsko ali z objavo na uradni spletni strani (glej tudi točko 2.3).
- 3.1.2 Neobjavljene strelske proge - Enako kot 3.1.1, le da podatki o progi niso objavljeni vnaprej. Navodila strelske proge so podana pisno ob informiranju tekmovalcev na sami progi.

3.2 Pisne informacije o strelskih progah

- 3.2.1 Na vsaki progi se morajo pred začetkom tekmovanja nahajati pisna navodila - informacijske pole, ki jih je odobril glavni sodnik. Ta navodila prevladajo nad vsemi informacijami, ki so bile o strelski progi objavljene ali kako drugače posredovane tekmovalcem vnaprej, pred tekmovanjem in morajo zagotovi vsaj naslednje podatke:
- Metoda točkovanja:
 - Tarče (tip in število):
 - Najmanjše število strelcev (zgolj informativne narave):
 - Pripravljeno stanje orožja
 - Začetni položaj: (zahtevana lokacija, položaj in stav strelca pred znakom za začetek)
 - Začetek: zvočni ali vidni signal
 - Postopek:
- 3.2.2 Sodnik, ki je za strelsko progo zadolžen, bo navodila dobesedno prebral vsaki skupini (*Squad*) strelcev.
- 3.2.3 Zaradi jasnosti, enotnosti ali varnosti sme glavni sodnik kadarkoli spremeniti pisna navodila za progo (poglavje 2.3).

3.2.4 Ko sodnik prebere navodila za progo in odgovori na morebitna vprašanja tekmovalcev, bo dovoljen ogled strelske proge. Trajanje ogleda določi sodnik in mora biti enako za vse tekmovalce. Če proga vsebuje gibljivo ali premično opremo oz. tarče mora biti njeno delovanje predstavljeno vsem tekmovalcem enako.

3.3 Lokalna, regionalna in nacionalna pravila

3.3.1 Tekmovanja IPSC se izvajajo v skladu s to knjižico pravil. Gostitelj tekmovanja ne sme postavljati lokalnih pravil, razen če je to nujno za uskladitev z lokalno zakonodajo. Vsaka takšna pravila, ki niso v skladu s pravili IPSC, se ne smejo izvajati brez izrecnega soglasja regionalnega direktorata. *Regionalni direktorat regije IPSC Slovenija je SPSA.*

4. POGLAVJE - STRELIŠČNA OPREMA

4.1 Tarče - splošna načela

4.1.1 Na tekmovanjih IPSC s puško šibrenico (glej poglavje 9.4) se smejo uporabljati le tarče, ki jih potrdi Generalna skupščina IPSC in ki popolnoma ustrezajo specifikacijam podanim v Dodatkih B in C ter drobljive tarče (glej pravilo 4.4.1).

4.1.2 Tarče, ki so na IPSC tekmovanju namenjene točkovanju, morajo biti enobarvne in iste barve, in sicer:

4.1.2.1 Točkovna polja točkovne papirnate tarče naj bodo tipične kartonske ali bele barve.

4.1.2.2 Točkovne kovinske tarče morajo biti obarvane z eno barvo, najbolje belo, smejo pa biti neobarvane.

4.1.3 Kazenske tarče, morajo biti kot take jasno označene, lahko pa so enobarvne vendar pobarvane z drugo barvo kot točkovne tarče.

4.1.4 Tarče, uporabljene na strelski progi, so lahko delno ali popolnoma skrite za "neprebojno" zareko in sicer:

4.1.4.1 Zapreka, katerega namen je, da popolnoma skrije celo ali del tarče, velja za "neprebojno" zapreko. Kadarkoli je to mogoče, naj "neprebojna" zapreka ne bo simulirana, ampak resnično izdelana iz neprebojnih materialov (glej pravilo 2.1.3). Cele papirnate tarče se ne smejo uporabiti samo kot "neprebojna" zapreka.

4.1.5 Da bi ena tarča predstavljala dve ali več tarč s pomočjo razdelitve s trakovi ali barvanjem ali na kakršenkoli drug način je prepovedano.

4.2 Dovoljene IPSC tarče – papirnate

4.2.1 Priznanih je pet vrst papirnatih tarč (glej Dodatek B). Na isti strelski progi ne smejo biti uporabljene klasična, metrična in univerzalna tarča. Tarče IPSC A3/B in IPSC A4/A smejo biti postavljene na isti progi z eno od ostalih vrst tarč.

4.2.2 Papirnate tarče morajo imeti jasno vidne črte - meje točkovnih polj in netočkovnih robov, vendar te črte ne smejo biti vidne z razdalje več kot deset (10) metrov.

4.2.2.1 Tudi kazenske papirnate tarče morajo biti opremljene z jasnim netočkovnim robom. Če na tarčah ni perforiranega netočkovnega roba mora glavni sodnik zahtevati, da se ta označi.

4.2.3 Za papirnato tarčo ne sme biti predvidenih več kot dvanajst (12) zadetkov, ne da bi bila prej točkovana in polepljena.

4.2.4 Kadar je točkovno polje papirnate tarče delno skrito morajo načrtovalci prog "neprebojno" zapreko simulirati na enega od opisanih načinov:

4.2.4.1 S postavitvijo konstrukcije, ki res skrije del tarče (pravilo 4.1.4.1.).

4.2.4.2 Tako, da odrežejo del tarče, ki naj bi bil skrit. Te tarče morajo biti opremljene z nadomestnim netočkovnim robom, ki mora potekati po celotni dolžini odrezanega točkovnega polja tarče (pravilo 4.2.2).

4.2.4.3 Tako, da del tarče, ki naj bi bil za "neprebojno" zapreko pobarvajo z drugo, kontrastno barvo.

4.2.4.4 "Neprebojna" zapreka (ali prekrivajoča kazenska tarča) ne sme nikoli popolnoma skriti najvišjega točkovnega polja na papirnatih tarči.

4.3 Dovoljene IPSC tarče – kovinske

4.3.1 Priznane so naslednje vrste kovinskih tarč, ki se smejo uporabljati na tekmovanjih IPSC: IPSC popperji, kovinske plošče ter kovinske tarče v velikosti in obliki priznanih IPSC papirnatih tarč. Vse te tarče se lahko uporabijo kot točkovne ali kot kazenske tarče. Točkovanje poteka tako kot je to opredeljeno v dodatkih.

4.3.1.1 IPSC popperji so odobrene kovinske tarče, načrtovane tako, da priznavajo moč, zato morajo biti umerjene v skladu z Dodatkom C.

4.3.1.2 IPSC mini popperji so odobrene kovinske tarče, namenjene simulaciji običajnih popperjev postavljenih na večjih razdaljah in načrtovane tako, da priznavajo moč, zato morajo biti umerjene v skladu z Dodatkom C.

4.3.1.3 Pepper popper in klasični popper sta lahko hkrati uporabljena na isti strelski progi. Priporočljiva je uporaba popperjev, ki se prevrnejo naprej.

4.3.1.4 Uporabljajo se lahko IPSC plošče različnih velikosti (glej Dodatek C3).

4.3.1.5 Kovinske tarče morajo biti zadete in ob zadetku pasti ali se prevrniti, da se točkujejo. Če se zgodi, da se kovinska tarča obrne postrani ali z robom proti tekmovalcu, ali če sodnik ugotovi, da je padla ali se prevrnila zaradi zadetka v podstavek, zaradi zadetka čepa ali iz kakšnega drugega slučajnega razloga, bo to veljalo za napako streliščne opreme (pravilo 4.6.1).

4.3.1.6 Ne pride v poštev

4.3.1.7 Kazenska kovinska tarča mora biti zadeta in ob zadetku pasti ali se prevrniti, da se kazensko točkuje. Če se zgodi, da se kovinska tarča obrne postrani ali z robom proti tekmovalcu, ali če sodnik ugotovi, da je padla ali se prevrnila zaradi zadetka v podstavek, zaradi zadetka čepa ali iz kakšnega drugega slučajnega razloga, bo to veljalo za napako streliščne opreme (pravilo 4.6.1).

4.4 Drobljive in sintetične tarče

4.4.1 Tarče, ki se ob zadetku razbijejo (kot na primer glinasti golobi) so na tekmovanjih IPSC s puško šibrenico veljavne tarče.

4.4.2 Sintetične (na primer "samotesnilne" in podobne) tarče, ki se včasih uporabljajo na zaprtih streliščih se ne smejo uporabljati na tekmovanjih nivoja III in višjih. Sintetične tarče se smejo uporabljati le na tekmovanjih nivoja I in II, vendar le po predhodnem pisnem dovoljenju s strani regionalnega direktorata in le na območju te regije.

4.5 Preurejanje streliščne opreme ali podlage

4.5.1 Tekmovalcu ni v nobenem primeru dovoljeno preurejanje podlage na progi ali kateregakoli elementa streliščne opreme (vključno s tarčami, stojali in mehanizmi tarč). Kršitve se po sodnikovi presoji kaznujejo s proceduralno kaznijo za vsak tak primer.

4.5.2 Tekmovalec sme od uradnega osebja zahtevati ukrepe za zagotovitev enakih pogojev, kar se tiče podlage, postavitve tarč in drugih elementov proge. Glavni sodnik dokončno odloča o takšnih zahtevah.

4.6 Okvara streliščne opreme in drugo

4.6.1 Streliščna oprema naj zagotavlja enak izziv za vse tekmovalce. Med okvare streliščna opreme šteje med drugim tudi: spremenjen položaj tarč, prezgodnja aktivacija kovinskih ali gibljivih tarč, okvara mehansko ali električno krmiljene opreme in okvare rekvizitov, kot so odprtine, vrata in ovire. Razglasitev in/ali uporaba kakršnegakoli polnega (glej pravilo 10.5.13) ali praznega orožja kot "streliščne opreme/rekvizita" je prepovedana.

4.6.2 Tekmovalec, ki proge ne more končati zaradi okvare streliščne opreme, ali nepripravljene kovinske ali gibljive tarče, mora progo, ko se napaka odpravi, ponavljati.

4.6.3 Če se okvare streliščne opreme ponavljajo, lahko to privede do izbrisa problematične strelske proge iz rezultatov tekmovanja (glej pravilo 2.3.4).

5. POGlavJE - OPREMA TEKMOVALCEV

5.1 Orožje

5.1.1 Orožje je ločeno in določeno po tekmovalnih skupinah (dodatek D), vendar morajo biti strelske proge enake za vse skupine.

5.1.2 Najmanjši dovoljen naboj za šibrenice, ki se smejo uporabljati na tekmovanjih IPSC je 20 gauge.

5.1.3 Namerilne naprave – vrste, ki jih ločuje IPSC:

5.1.3.1 "Odprte namerilne naprave" so namerilne naprave nameščene na orožju, ki nimajo elektronike in/ali leč.

5.1.3.2 "Optične/elektronske namerilne naprave" so namerilne naprave (vključno s svetilkami) nameščene na orožju, ki imajo elektroniko in/ali leče.

5.1.3.3 Glavni sodnik je najvišja avtoriteta glede uvrstitve namerilnih naprav, ki se uporabljajo na IPSC tekmovanjih in/ali njihove skladnosti s temi pravili, tudi s tekmovalnimi skupinami v dodatku D.

5.1.4 Za silo, ki je potrebna za sproženje orožja ni omejitev, razen tistih navedenih v dodatkih. V vsakem primeru mora sprožilni mehanizem delovati varno.

5.1.5 Raznovrstni nastavki in podaljški sprožilca (trigger shoes), ki so širši od branika so izrecno prepovedani. Šibrenice, ki imajo nameščene "zimske sprožilce/varovala" ("winter trigger/guards") se smejo uporabljati vendar le, če je bila tovrstna modifikacija zasnovana, izdelana in nameščena na puško serijsko in le tedaj, ko vremenski pogoji zahtevajo njihovo uporabo.

5.1.6 Orožje mora biti delujoče in varno. Delegirani sodniki imajo pravico, da kadarkoli zahtevajo pregled tekmovalčevega orožja in pripadajoče opreme, če deluje varno. Če sodnik proglasi orožje ali opremo nedelujoče ali nevarno, mora biti umaknjeno s tekmovanja, dokler napaka ni odpravljena. V zvezi s slednjim dokončno odloča glavni sodnik.

5.1.7 Na enem tekmovanju mora tekmovalec uporabljati isto orožje z isto cevjo in iste namerilne naprave za vse strelske proge na tekmovanju. To velja tudi za cevne shrambe za strelivo, ki jih

tekmovallec ne sme menjati, razen če je menjava del polnjenja orožja med potekom strelske proge. V primeru, da se tekmovalcu orožje in/ali namerilne naprave pokvarijo, postanejo nedelujoče ali nevarno, sme glavnega sodnika prositi za dovoljenje, da uporabi rezervno orožje, pod pogojem da:

5.1.7.1 Rezervno orožje ustreza zahtevam, ki jih predpisuje tekmovalna skupina v kateri tekmovallec nastopa vključno z načinom delovanja, kalibrom in namerilnimi napravami.

5.1.7.2 Z uporabo rezervnega orožja tekmovallec ne pridobi tekmovalne prednosti.

5.1.7.3 Tekmovalčevo strelivo, preizkušeno z rezervnim orožjem na uradnem kronografu, doseže zahtevano spodnjo mejo faktorja moči za prijavljeno tekmovalno skupino (pravilo 5.6.3.9).

5.1.8 Ravnanje tekmovalca, ki med tekmovanjem zamenja orožje ali ga znatno priredi, brez poprejšnjega soglasja glavnega sodnika, se obravnava po določbah pravila 10.6

5.1.9 Tekmovallec ne sme nikdar nositi ali uporabljati več kot enega (1) orožja hkrati (pravilo 10.5.7).

5.1.10 Šibrenica mora biti opremljena s kopitom za naslanjanje v ramo.

5.1.11 Orožje, ki omogoča avtomatsko delovanje (kjer lahko z enim pritiskom na sprožilec izstrelimo več kot en naboj) je prepovedano.

5.1.12 Puške s kombiniranimi cevmi (od katerih je vsaj ena ožlebljena) so prepovedane.

5.2 Oprema tekmovalcev za hranjenje in prenašanje orožja

5.2.1 Nošenje in prenašanje – tekmovallec mora imeti orožje vedno in ves čas prazno, v torbi ali na rami, razen v varnostnem območju ali pod neposrednim nadzorom sodnika na tekmovanju. V primeru kršenja sme sodnik tekmovalca opozoriti ali uveljavljati pravilo 10.5.1. Prenasjanje puške je dovoljeno na naslednje načine:

5.2.1.1 Puška lahko visi na rami z relativno vertikalno obrnjeno cevjo (začasen jermen nameščen z namenom prenašanja puške med progami je izvzet iz pravila 5.2.8) ter z odprtim ali zaprtim ležiščem, ali

5.2.1.2 Puško sme tekmovallec nositi ali imeti naslonjeno na ramo z relativno vertikalno obrnjeno cevjo z odprtim ali zaprtim ležiščem. Direktor tekmovanja lahko zahteva puško obrnjeno vertikalno z ustjem cevi navzgor ali navzdol, vendar mora o tem jasno obvestiti vse tekmovalce.

5.2.1.3 Puška sme biti naslonjena v naslonjalu ob progi ali na kak drug način z ustjem cevi obrnjenim v smeri, ki jo določi sodnik na progi.

5.2.1.4 Puško sme tekmovallec prenašati v torbi ali etuiju (priporočljivo je, da je cev v relativno vertikalnem položaju).

5.2.1.5 Tekmovallec mora vedno uporabljati indikator praznega ležišča naboja v obliki zastavice ali kakšnega drugega pripomočka, ki mora biti jasno viden na zunanji strani puške, razen kadar puško uporablja na progi ali v primerih, opisanih v pravilu 2.4.1

5.2.1.6 Pod nobenim pogojem, razen kadar je pod nadzorom ali direktnim ukazom sodnika, ne bo imel tekmovallec polnega orožja (glej pravilo 10.5.13) ali imel vanj vstavljenega praznega nabojnika, razen kadar bo v varnostnem območju vadil vstavljanje praznega nabojnika v orožje.

5.2.2 Ne pride v poštev

5.2.3 Ne pride v poštev

- 5.2.4 Rezervno strelivo in polnilci naj se nosijo v posebej prirejenih nosilcih, žepkih, sponkah ali ostalih v ta namen izdelanih varnih zadrževalih, razen če proga od njih zahteva drugače. Dovoljena je namestitev nosilcev posameznih rezervnih nabojev na jermen, ter prednji ali zadnji del ogrodja puške.
- 5.2.5 Kadar tekmovalna skupina določa največjo dovoljeno razdaljo med strelivom ali opremo za hitro polnjenje in telesom, sme sodnik preveriti, če je razdalja ustrezna tako, da izmeri najkrajšo razdaljo med tekmovalčevim telesom in obroči naboja, kadar se nosijo v posameznih zadrževalih ter sredino katerekoli najbolj oddaljene naprave za hitro polnjenje.
- 5.2.5.1 Meritve se opravijo tako, da tekmovalec stoji naravno pokonci.
- 5.2.5.2 Vsak tekmovalec, ki preizkusa ne preneha uspešno mora pred nadaljevanjem tekmovanja svojo opremo prilagoditi zahtevam skupine v katero se je prijavil. Oprema, ki ne ustreza prijavljeni skupini mora biti s tekmovanjem umaknjena, dokler ne ustreza kriterijem. Zadnje odločitve v tem primeru ima glavni sodnik. Glede na anatomijo posameznega tekmovalca sme glavni sodnik dovoliti odstopanje od zahtev. Nekaterim tekmovalcem bo morda nemogoče izpolniti predpisane zahteve.
- 5.2.5.3 Tekmovalec po začetku tekmovanja ne sme spreminjati položaja toka ali spremljevalne opreme, razen če to zahteva sodnik na progi ali pisna navodila za progo. Če ima tok varnostni trak, se mora ta zapeti oziroma uporabiti v začetnem položaju pred izrečenim ukazom "pozor" (glej pravilo 8.3.3).
- 5.2.6 Ne pride v poštev
- 5.2.7 Ne pride v poštev
- 5.2.8 Vsa oprema, ki deluje le, kadar je nameščena na orožje (razen čokov, streliva, hitrih polnilcev in nabojnikov) in, ki jo tekmovalec namerava uporabljati na tekmovanju, mora biti na orožje nameščena pred začetkom in mora na orožju ostati do konca tekmovanja.
- 5.2.9 Čokirane cevi ali zamenljivi čoki so na tekmovanjih dovoljeni.

5.3 Primerna oblačila

- 5.3.1 **Nošenje maskirnih ali podobnih vojaških ali policijskih oblačil na IPSC tekmovanjih ni primerno.** Izjema so lahko tekmovalci, ki so aktivni pripadniki policije ali vojske. Zadnje besedo v zvezi z oblačili, ki jih smejo ali ne smejo nositi tekmovalci ima glavni sodnik.

5.4 Zaščita oči in sluha

- 5.4.1 Pravilna uporaba zaščite oči in sluha je v lastnem interesu tekmovalcev in je bistvenega pomena za preprečitev nepotrebnih poškodb. Priporočeno je, da se zaščita oči in sluha uporablja ves čas na celotnem prizorišču tekmovanja. *SPSA zahteva obvezno uporabo zaščite za oči in sluh na vseh tekmovanjih pod njenim okriljem. Zahteva velja tudi za gledalce, ki morajo uporabljati vsaj zaščito vida.*
- 5.4.2 Organizator tekmovanja lahko zahteva obvezno uporabo omenjene zaščitne opreme v času zadrževanja na strelišču. V tem primeru se mora uradno osebje posebej truditi, da zagotovi, da zaščito oči in sluha uporabljajo sodniki, tekmovalci in gledalci.
- 5.4.3 Če sodnik med potekom strelske proge opazi, da so se tekmovalcu snela zaščitna očala ali glušniki, ali je progo začel brez te opreme, **mora** tekmovalca takoj ustaviti. Ko si tekmovalec popravi zaščitno opremo mora ponoviti progo.
- 5.4.4 Tekmovalec, ki tekom proge nehote izgubi zaščito za vid ali sluh ali začne progo brez te opreme, se sme ustaviti z orožjem usmerjenim v varno smer in na težavo opozoriti sodnika, ki bo postopal enako kot določa predhodno pravilo.

5.4.5 Vsak poskus tekmovalca, da bi s snemanjem očal ali zaščite sluha pridobil tekmovalno prednost, bo štel za nešportno vedenje (glej pravilo 10.6.2).

5.4.6 Če sodnik meni, da namerava tekmovalec začeti progo brez zadovoljive zaščitne opreme, lahko zahteva, da napako odpravi, preden dovoli nadaljevanje. Zadnjo besedo v zvezi s tem ima glavni sodnik.

5.5 Strelivo in z njim povezana oprema

5.5.1 Tekmovalci so izključno in v celoti odgovorni za varnost vsega streliva, ki ga prinesejo na tekmovanje. IPSC, njena regija ali katerakoli organizacija včlanjena v IPSC niti njeni sodniki ne prevzemajo nikakršne odgovornosti v tem obziru in v povezavi z morebitnimi poškodbami ali smrtjo, ki je posledica uporabe takšnega streliva.

5.5.2 Okvirji in hitri polnilci morajo ustrezati določilom, ki jih narekuje prijavljena tekmovalna skupina.

5.5.3 Tekmovalec sme rezervne okvirje ali druge naprave za ponovno polnjenje orožja, ki jih med samim potekom proge nehote izpusti ali izgubi, varno pobrati. Pobiranje te opreme pa je v vseh primerih podrejeno vsem varnostnim pravilom.

5.5.4 Uporaba prebojnih zažigalnih in/ali označevalnih nabojev je na tekmovanjih IPSC prepovedana (glej pravilo 10.5.15).

5.5.5 Vse strelivo, ki ga uporablja tekmovalec mora ustrezati zahtevam za ustrezno skupino, kot je to objasnjeno v dodatku D

5.5.6 Vsako strelivo, ki je po mnenju sodnika nevarno, mora biti takoj umaknjeno s tekmovanja (glej pravilo 10.5.15).

5.5.7 Ne pride v poštev

5.5.8 Dovoljeni so samo nekateri tipi streliva in velikosti tulcev, ki so opisani v dodatku D5. Spremembe tega dodatka se ne smejo uporabljati na tekmovanjih, sankcioniranih s strani IPSC brez izrecnega dovoljenja regionalnega direktorata.

5.5.9 Tekmovalci ne smejo streljati na kovinske tarče z jeklenimi ali šibrami na osnovi volframa ali enovitimi naboji iz enakega materiala (glej pravilo 10.4.8)

5.6 Kronograf in faktor moči

5.6.1 Minimalni faktor moči, ki je potreben za tekmovanja s puško šibrenico je opisan v Dodatku D. Faktor moči se določi s pomočjo enega ali več uradnih kronografov na tekmovanju. Če te naprave ni, vedno velja faktor, ki ga je tekmovalec prijavil in nobeno strelivo se ne more razglasiti za prešibko.

5.6.1.1 Strelivo, katerega faktor moči se preverja mora biti istega tipa (šibreno ali enovito) ter v preizkusu ne sme biti mešano. Vse strelivo tekmovalca mora doseči minimalen faktor moči, sodniki pa lahko tekmovalcu za preizkus odvzamejo strelivo kadarkoli na tekmovanju.

5.6.1.2 Na tekmovanju ni potrebno meriti faktorja vsem tekmovalcem, sodniško osebje se lahko samo odloča kateremu tekmovalcu bo odvzelo strelivo za preizkus faktorja moči.

5.6.1.3 Od tekmovalca se sme v vsakem trenutku zahtevati, da se s svojim orožjem takoj in brez vsakršnega posega v orožje pred ali med preizkusom (čiščenje, zamenjava čoka in podobno). Edina izjema je odprava okvare orožja.

5.6.2 Uradni kronograf(i) mora biti vsak dan tekmovanja pravilno postavljen in prekontroliran, za kar poskrbi uradno osebje tekmovanja po naslednjem postopku:

5.6.2.1 Na začetku prvega tekmovalnega dne izmeri glavni sodnik s kronografom hitrosti treh uradnih nabojev iz kvote za kalibracijo in iz kalibracijskega orožja (določenega za testiranje popperjev). Evidentira se povprečna hitrost treh izstreljenih krogel.

5.6.2.2 Vsak naslednji dan tekmovanja se postopek ponovi z uporabo istega orožja in streliva (po možnosti iz iste tovarniške serije).

5.6.2.3 Kronograf deluje v okviru dovoljenih toleranc, če je dnevno povprečje v mejah +/- 5% minimalnega faktorja moči glede na skupino.

5.6.2.4 Če rezultati odstopajo nad dovoljeno toleranco, mora glavni sodnik ukrepati po svoji presoji.

5.6.3 Postopek preverjanja faktorja moči streliva

5.6.3.1 Preizkus streliva se mora izvesti s tekmovalčevim orožjem.

5.6.3.2 Čas in kraj odvzema začetnega vzorca osmih (8) nabojev izmed tekmovalčevega streliva za preizkus s kronografom določi uradno osebje tekmovanja, ki lahko kadarkoli med tekmovanjem zahteva še dodatne preizkuse tekmovalčevega streliva.

5.6.3.3 Enega (1) izmed preizkusnih osmih nabojev razdremo in stehamo izstrelek/ke, s čimer se določi dejanska masa izstrelka/ov, tri (3) pa ustrelimo nad kronografom. Pri masi izstrelka/ov ne upoštevamo mase čepa, razen pri enovitih nabojih, kjer je čep pritrjen na kroglo tako, da z njo potuje celo pot leta. Če tehtnica ni na voljo, se za izračun uporabi masa krogle, ki jo navede tekmovalec. Rezultat, izpisan na prikazovalniku tehtnice oziroma kronografa uporabimo v celoti, ne glede na število decimalnih mest, ki jih prikazuje uporabljena naprava.

5.6.3.4 Faktor moči izračunamo s pomočjo mase izstrelka/ov in povprečne hitrosti treh izstreljenih krogel, z enačbo:

$$\text{faktor moči} = \frac{\text{masa krogle (grains)} \times \text{povprečna hitrost (feet/second)}}{1000}$$

Pri končnem rezultatu ne upoštevamo decimalk (tako za določitev faktorja na tekmovanju, rezultat 519,9999 ne pomeni 520).

5.6.3.5 Če izračunani faktor ne dosega minimalnega faktorja moči, izstrelimo nad kronografom naslednje tri naboje in izračunamo faktor, upoštevajoč prvotno maso krogle in povprečno hitrost treh najhitrejših, od vseh šestih izstreljenih nabojev.

5.6.3.6 Če izračun še vedno ne da minimalno zahtevanega faktorja, lahko tekmovalec pri zadnjem preizkusnem naboju izbira:

(a) krogla tega naboja se steha in njena masa se, če je težja, uporabi za izračun faktorja za izračun iz pravila 5.6.3.5.

(b) krogla se izstrelji nad kronografom, faktor pa se preračuna upoštevajoč povprečje hitrosti treh najvišjih hitrosti od vseh sedmih izstreljenih nabojev.

5.6.3.7 Ne pride v poštev

5.6.3.8 Če je dobljeni rezultat pod spodnjo mejo, lahko tekmovalec sicer nadaljuje s tekmovanjem, vendar ne za rezultat ali uvrstitev na tekmovanju.

5.6.3.9 Ne pride v poštev

5.6.3.10 Rezultati tekmovalca, ki iz kakršnegakoli razloga ne dostavi orožja za preizkus ob določenem času in kraju in/ali ne priskrbi streliva za preizkus, se črtajo iz rezultatov tekmovanja.

5.6.3.11 Če glavni sodnik ugotovi, da kronograf ne deluje ali da ni več uporaben, tako da nadaljnje preizkušanje streliva ni mogoče, bodo obveljali do tedaj dobljeni rezultati. Za ostale tekmovalce bodo brez preverjanja veljali prijavljeni faktorji, glede na določbe posamezne tekmovalne skupine (glej priloge).

5.7 Okvare - tekmovalčeva oprema

5.7.1 Če tekmovalcu orožje preneha delovati po znaku za začetek proge, sme težavo poskusiti varno odpraviti sam in nadaljevati progo. Med postopkom mora imeti tekmovalec orožje stalno usmerjeno v varno smer - v smeri tarč. Tekmovalec si pri odpravljanju zastoja ne sme pomagati s palicami ali drugim orodjem. V primeru kršitve je rezultat te proge nič (0).

5.7.1.1 Če se okvara na orožju pokaže medtem, ko tekmovalec izvaja ukaz "Napolni in pripravi" ali "pripravi", vendar pred znakom za začetek, se sme ta z dovoljenjem in pod nadzorom sodnika umakniti s proge, da izvede potrebno popravilo, upoštevajoč pravili 5.7.4, 8.3.1.1 in vsa ostala varnostna pravila. Ko je popravilo končano (pravilu 5.1.7 pa je zadoščeno - če pride v poštev), sme tekmovalec strelsko progo ponovno začeti v skladu z razporedom, ki ga določi sodnik na progi ali glavni sodnik.

5.7.2 Med odpravljanjem zastoja, ki tekmovalca prisili, da očitno ne meri več v tarče, mora prožilni prst vidno umakniti izven branika sprožilca (glej pravilo 10.5.8).

5.7.3 Če tekmovalec zastoja **v roku dveh (2) minut** ne uspe odpraviti, se mora ustaviti z orožjem obrnjenim v varno smer, in na to opozoriti sodnika, ki bo s predpisanimi ukazi zaključil strelsko progo. Progo nato normalno točkuje, upoštevajoč vse kazni za opustitev tarč in za zgrešene strele. Strelska proga je s tem zaključena, tudi v primeru neopravljenih stringov pri standardni vaji.

5.7.4 Tekmovalcu ne sme sodnik pod nobenim pogojem dopustiti, da bi zapustil prizorišče z napolnjenim orožjem (glej pravilo 10.5.13).

5.7.5 V primerih, ko tekmovalčevo orožje preneha delovati, kot je navedeno zgoraj, se mu ponavljanja proge ali stringa ne sme dopustiti. To velja tudi v primeru, ko sodnik med samim potekom proge proglasi orožje za nedelujoče ali nevarno. Tekmovalec pa lahko, ko odpravi napako, opravi še dele standardne vaje (stringe), ki jih še ni začel, preden glavni sodnik razglasi uradne rezultate.

5.7.6 Če sodnik prekine strelsko progo zaradi suma, da je tekmovalčevo orožje ali strelivo nevarno (npr. naboj brez smodnika), mora ukreniti vse, kar je potrebno, da ponovno vzpostavi varne razmere za tekmovalca in strelišče. Sodnik nato pregleda orožje ali strelivo in se glede na rezultat pregleda odloči med:

5.7.6.1 Če pregled sodniku potrdi sum, tekmovalec ne sme ponavljati proge, pred nadaljevanjem tekmovanja pa mora težavo odpraviti. Sodnik točkuje progo tako, da upošteva zadetke in čas do trenutka, ko je tekmovalca ustavil, z vsemi kaznimi za opustitev tarč in za zgrešene strele (glej pravilo 9.5.6).

5.7.6.2 Če sodnik po pregledu ugotovi, da nevarnosti ni, mora tekmovalec progo ponoviti.

5.8 Uradno strelivo na tekmovanju

5.8.1 Kadar organizator omogoči nakup uradnega streliva na tekmovanju, mora direktor tekmovanja vnaprej v uradno objavljene literaturi za tekmovanje (in/ali na uradni spletni strani tekmovanja) objaviti lastnoročno podpisan dokument, ki mora biti tudi na očitnem mestu izobešen na prodajnem mestu, v katerem je jasno zapisano katero strelivo po proizvajalcu/znamki, kalibru in polnjenju je uradno strelivo za katero skupino in kakšen faktor moči dosega (minor ali major). Tovrstno strelivo bo načeloma izvzeto iz pravila 5.6.3, testiranja s kronografom, pod pogoji:

5.8.1.1 Da bo tekmovalec pridobil in skozi celoten potek tekmovanja hranil uradni račun organizatorja (ali njegovega zakonitega imenovanega prodajalca) tekmovanja na katerem bo jasno označena količina in specifikacije streliva, kupljenega na tekmovanju. Ta račun mora tekmovalec predložiti na vpogled vsaki uradni osebi na tekmovanju. V primeru, da

tega ne stori se ne upošteva pravilo 5.8.1. Strelivo, ki ni kupljeno od organizatorja (ali njegovega zakonitega imenovanega prodajalca) ne bo uživalo pravice pravila 5.8.1 ne glede na to, da je lahko na videz popolnoma enako kot je uradno strelivo na tekmovanju.

5.8.1.2 Uradno strelivo na tekmovanju, ki ga je tekmovalac na tekmovanju kupil se smatra kot tekmovalna oprema (glej poglavje 5.7). To pomeni, da napaka na strelivu ne bo podlaga za ponavljanje strelske proge in/ali pritožbo na arbitrarno komisijo.

5.8.1.3 Uradno strelivo na tekmovanju mora biti na voljo za nakup in/ali uporabo vsem tekmovalcem in ne samo strelcem, predstavnikom države prirediteljice in/ali prodajalca.

5.8.1.4 Uradno strelivo na tekmovanju mora biti potrjeno s strani regionalnega direktorja regije, v kateri se odvija tekmovanje.

5.8.1.5 Uradne osebe na tekmovanju smejo kadarkoli in brez pojasnila izvajati kronografske ali katere koli druge teste kateregakoli streliva na tekmovanju.

5.8.2 Kjer je to mogoče naj organizator (ali njegov zakoniti imenovani prodajalec) pripravi prostor za preizkus uradnega streliva na tekmovanju. Ta prostor mora biti pod nadzorom sodnika, tekmovalci pa lahko tam s svojim orožjem (orožji) pred nakupom preizkusijo manjšo količino uradnega streliva tekmovanja.

5.8.3 Za tekmovanja nivoja 3 in višje mora direktor tekmovanja vnaprej v uradni literaturi in/ali na spletni strani podati s svojim podpisom in podpisom glavnega sodnika overjeno specifikacijo streliva za kalibracijo, ki bo na tekmovanju uporabljeno (glej Dodatek C1). Ta specifikacija mora biti obešena tudi na javnem mestu na tekmovanju samem. Enak postopek je zaželen tudi na tekmovanjih nivoja 1 in 2.

6. POGLAVJE - ZGRADBA TEKMOVANJ

6.1 Splošna načela - Naslednje definicije veljajo kot pojasnilo:

6.1.1 String – Posebej merjena in točkovana komponenta standardne vaje. Tako rezultati, kot kazni se beležijo po zaključku posameznega stringa. Rezultati posameznih stringov se akumulirajo za skupni rezultat standardne vaje (glej še 9.5.5).

6.1.2 Standardna vaja - Strelska proga, lahko sestavljena iz enega ali več ločenih delov (stringov), za katere se čas meri ločeno. Rezultat proge dobimo s seštevkom rezultatov in kazni posameznih stringov. Navodila za vsak string lahko vsebujejo zahtevo za določen položaj, postopek in/ali eno ali več obveznih menjav (ponovno polnjenje orožja). IPSC tekmovanja IV. in višje stopnje smejo vsebovati le eno strelsko progo te vrste z največ 24 streli.

6.1.3 Strelska proga – Del tekmovanja - za vsako posamezno progo se ločeno meri čas in točkuje zadetke.

6.1.4 Tekmovanje - IPSC tekmovanje, ki se sestoji iz vsaj dveh strelskih prog. Končna vsota rezultatov posameznih prog se uporabi za določitev zmagovalca tekmovanja. Na tekmovanju se uporablja le ena vrsta orožja (npr. le samokresi, šibrenice ali puške).

6.1.5 Turnir - Strelsko tekmovanje IPSC, ki ga sestavljata dva ali več tekmovanj z določeno vrsto orožja (tekmovanje samokres + tekmovanje puška ali tekmovanje samokres + tekmovanje šibrenica + tekmovanje puška). Končna vsota rezultatov posameznih tekmovanj se uporabi za določitev skupnega zmagovalca turnirja v skladu s turnirskimi pravili IPSC.

6.1.6 Liga - Strelsko tekmovanje IPSC, ki se sestoji iz dveh ali večih tekmovanj z eno vrsto orožja izvedenih na različnih krajih in ob različnih datumih. Končna vsota rezultatov vsakega tekmovalca iz posameznih tekmovanj, ki jih določijo organizatorji lige, se uporabi za določitev zmagovalca lige.

6.1.7 Shoot-off - Strelska prireditve, ki se izvajajo ločeno od tekmovanja. Udeležena tekmovalca se primerjata neposredno, tako da streljata v dve ločeni a enaki skupini tarč po načelu izpadanja (glej dodatek E).

6.2 Tekmovalne skupine

6.2.1 Tekmovalne skupine priznavajo različnost orožja in opreme (glej dodatek D). Tekmovanje mora priznati vsaj eno tekmovalno skupino. Če je na tekmovanju na voljo več tekmovalnih skupin, bo vsaka točkovana ločeno in neodvisno od ostalih. Na koncu tekmovanja se proglasi zmagovalec v vsaki skupini.

6.2.2 Da je lahko določena tekmovalna skupina priznana na tekmovanju, ki ima soglasje konfederacije IPSC, mora v tej skupini tekmovali določeno število tekmovalcev (določeno v dodatku A2). Če v skupini ni prijavljenih dovolj tekmovalcev lahko direktor tekmovanja sprejme odločitev, da ta skupina ne bo uradno priznana. *Za tekmovanja pod okriljem SPSA veljajo določbe NROI, če tekmovalcev v skupini ni dovolj, jo lahko direktor tekme vseeno prizna, vendar ne more biti v uradnih rezultatih tekmovanja.*

6.2.3 Pred začetkom tekmovanja se mora tekmovalec prijaviti v eno od razpoložljivih tekmovalnih skupin. Preden začne tekmovali morajo sodniki preveriti, če njegova oprema ustreza prijavljeni tekmovalni skupini.

6.2.4 Tekmovalec se lahko na tekmovanju pomeri v več kot eni tekmovalni skupini, če to odobri glavni sodnik, vendar pa za rezultat lahko strelja le v eni skupini in v tej skupini mora na vsaki progi nastopiti najprej. Za rezultat tekmovanja lahko šteje le prvi poskus na vsaki posamezni progi. Vsak naslednji poskus v okviru druge tekmovalne skupine ne more šteti v rezultat tekmovanja.

6.2.5 V primeru, da je tekmovalna skupina izbrisana, je sploh ni ali če se tekmovalec do začetka tekmovanja ne prijavi v določeno tekmovalno skupino, bo uvrščen ali premeščen v skupino, ki po mnenju glavnega sodnika ustreza njegovi opremi. Če ni ustrezne skupine, strelja brez rezultata.

6.2.5.1 Ne pride v poštev

6.2.5.2 Tekmovalec, ki je bil uvrščen ali premeščen po teh pravilih, mora biti o tem obveščen takoj ko je to mogoče. V takšnih primerih je odločitev glavnega sodnika dokončna.

6.2.6 Tekmovalec, ki je, kadarkoli v času trajanja tekmovanja, izključen s tekmovanja, s tekmovanjem ne sme nadaljevati, niti ne more nastopiti v drugi tekmovalni skupini. Ta ukrep pa na velja za nazaj. Če je tekmovalec tekmovanje v kateri drugi skupini že dokončal, se ta rezultat upošteva v končnih rezultatih za prijavljeno tekmovalno skupino na tem tekmovanju.

6.2.7 Uvrstitev v določeno tekmovalno skupino ne bo izključevala nadaljnje možnosti uvrstitve v katerokoli tekmovalno kategorijo ali prijave v Regionalno ali drugo ekipo.

6.3 Tekmovalne kategorije

6.3.1 Strelska tekmovanja IPSC lahko priznavajo različne "kategorije" v okviru posameznih tekmovalnih skupin, njihov namen je priznavanje različnih kategorij tekmovalcev znotraj tekmovanja. Tekmovalec se lahko na enem tekmovanju prijavi le v eno od razpisanih kategorij.

6.3.2 Če se tekmovalec v kategorijo ne prijavi pred začetkom tekmovanja ali se kasneje izkaže, da zanj ne izpolnjuje pogojev, bo iz te kategorije izključen. Podrobnosti o kategorijah, ki jih priznava IPSC so navedene v dodatku A2.

6.4 Regionalne ekipe

- 6.4.1 Na tekmovanjih IV. ali višje stopnje lahko za predvidene ekipne nagrade v posamezni tekmovalni skupini tekmuje samo ena vnaprej izbrana ekipa posamezne IPSC regije (izbrana na podlagi tekmovalne uspešnosti). Ostale ekipe se lahko, z dovoljenjem organizatorja tekmovanja, prijavijo in tekmujejo, vendar ne za nagrade. Kategorije ekip določi skupščina IPSC (glej dodatek A2),
- 6.4.2 En tekmovalec lahko hkrati nastopa samo za eno ekipo.
- 6.4.3 Vsako ekipo lahko sestavljajo največ štirje (4) člani. Rezultati treh (3) najboljših članov ekipe štejejo za skupni ekipni seštevek.
- 6.4.4 Če se član ekipe na tekmovanju poškoduje ali se umakne s tekmovanja iz kateregakoli razloga, se njegov doseženi rezultat upošteva v skupnem ekipnem rezultatu. Zamenjava izpadlega člana ekipe ni možna.
- 6.4.5 Če član ekipe tekmovanja ne more začeti, ga ekipa lahko zamenja z novim članom pred začetkom tekmovanja, pod pogojem, da to odobri direktor tekmovanja.
- 6.4.6 Če je član ekipe izključen s tekmovanja, se njegovih rezultatov v skupnem ekipnem rezultatu ne upošteva - rezultati posameznih prog se vpišejo kot nič točk. Izključenega tekmovalca ekipa ne more nadomestiti z drugim.

6.5 Status tekmovalcev

- 6.5.1 Vsi tekmovalci morajo biti posamezni člani IPSC regije v kateri prebivajo. Kot stalno prebivališče je definirana IPSC regija, v kateri dotična oseba živi vsaj 183 dni v obdobju dvanajstih mesecev neposredno pred tekmovanjem. Stalno prebivališče je kontrola dejanskega prebivanja in se ne nanaša na državljanstvo ali eventualni naslov osebe. Ni nujno, da gre za nepretrgano bivanje 183 dni, niti za zadnjih 183 dni pred tekmovanjem. V vsakem primeru organizator ne sme sprejeti prijave tekmovalca brez potrditve regionalnega direktorja regije v kateri je prijavljen tekmovalec, v kateri le-ta potrjuje, da je tekmovalec upravičen do nastopa na dotičnem tekmovanju.
- 6.5.1.1 Če tekmovalec prebiva na ozemlju ali v državi, ki ni članica IPSC, se lahko vključi v drugo regijo, če to odobri izvršni odbor IPSC in dotični regionalni direktorat. Ko/če se njegova država ali območje vključi v IPSC, mora postati tekmovalec član tega območja.
- 6.5.2 Tekmovalec ali član ekipe lahko tekmuje le za IPSC regijo v kateri prebiva, razen pod pogoji:
- 6.5.2.1 Tekmovalec lahko zastopa regijo (državo) katere državljanstvo ima, čeprav tam ne prebiva, če si pred tekmovanjem pridobi pisno odobritev regionalnih direktorjev regije kjer prebiva in regije, kjer ima državljanstvo.
- 6.5.2.2 Tekmovalec lahko na podlagi pravila 6.5.1.1 zastopa regijo, katere član je, pod pogojem, da si pridobi predhodnje pisno soglasje regionalnega direktorja.
- 6.5.3 Na regionalnem ali celinskem prvenstvu so lahko za prvaka skupine in/ali skupine/kategorije (odvisno od primera) razglasi le tekmovalec, ki zadovolji kriterije prebivališča iz točke 6.5.1. Kljub temu pa se pri razglasitvi regionalnega ali celinskega prvaka ne sme odstranjevati rezultatov tekmovalcev drugih regij ali celin. Rezultati morajo ostati nedotaknjeni. Primer:

Prvenstvo odprte skupine Regije 1

100% Tekmovalec A – Regija 2 (razglašen za skupnega prvaka tekmovanja in skupine)

99% Tekmovalec B – Regija 6

95% Tekmovalec C – Regija 1 (razglašen za prvaka regije 1)

6.6 Razpored tekmovalcev

6.6.1 Tekmovalec lahko za rezultat nastopa le v času, ko to določa urnik oziroma časovni razpored tekmovanja. Če tekmovalec (ali ekipa) v predvidenem času ni navzoč na prizorišču strelske proge, kasneje na tej progi ne more nastopiti brez izrecnega dovoljenja direktorja tekmovanja ali glavnega sodnika, v tem primeru bodo rezultati te proge nič (0).

6.6.2 Uradno osebje, sponzorji tekmovanja, osebje IPSC (glej statut IPSC člen 6.1) in drugi, smejo za rezultat tekmovati v "predtekmovanju", ob predhodni odobritvi direktorja tekmovanja. Ostalim tekmovalcem ne sme biti prepovedan ogled predtekmovanja. Vsi člani regionalnih ekip morajo tekmovati v času glavnega tekmovanja. Rezultati predtekmovanja so lahko upoštevani v skupnih rezultatih tekmovanja, če tako odloči direktor tekmovanja in če je bil datum predtekmovanja objavljen v uradnem urniku tekmovanja. (Glej še pravila 2.3)

6.6.3 Za začetek tekmovanja lige ali turnirja velja čas, ko za rezultat streljajo prvi tekmovalci (vključno s tisimi, ki tekmujejo v predtekmovanju po prejšnjem pravilu). Tekmovanje, liga ali turnir je končan, ko glavni sodnik razglasi, da so rezultati končni.

6.7 Mednarodni klasifikacijski sistem (ICS)

6.7.1 Izvršni odbor IPSC lahko določi posebna pravila za vodenje in evidenco mednarodnega klasifikacijskega sistema.

6.7.2 Tekmovalci, ki se želijo klasificirati po tem sistemu, morajo izvesti proge, ki so objavljene na spletnih straneh IPSC.

7. POGlavJE - VODENJE TEKMOVANJA

7.1 Uradno osebje tekmovanja - Dolžnosti in hierarhija uradnega osebja je določena:

7.1.1 **Strelski sodnik** - (*RO=Range Officer*) Tekmovalcu daje navodila in streliščne ukaze, natančno nadzira tekmovalčevo varno ravnanje in pravilno izvajanje določil na strelski progi. Objavi čas, rezultat in kazni za vsakega tekmovalca na progi in zagotavlja, da so ti rezultati pravilno in popolnosti vnešeni na točkovne liste. (Podrejen je višjemu sodniku in glavnemu sodniku tekmovanja.)

7.1.2 **Višji sodnik** - (*CRO=Chief Range Officer*) Ima primarno avtoriteto nad vsemi osebami in aktivnostmi v območju prog pod njegovim nadzorom. Nadzoruje pravično in enotno izvajanje pravil IPSC in točkovanja za vse tekmovalce. (Podrejen je glavnemu sodniku tekmovanja.)

7.1.3 **Sodnik za rezultate** - (*SO=Stats Officer*) Zbira, sortira vnaša in shranjuje točkovne liste in nazadnje izda začasne in končne rezultate. V primeru nepravilno ali nepopolno izpolnjenih točkovnih listov zagotavlja takojšnje obveščanje glavnega sodnika. (Podrejen je glavnemu sodniku tekmovanja.)

7.1.4 **Gospodar strelišča** - (*QM=Quartermaster*) Razdeljuje, zagotavlja in vzdržuje streliščno opremo na vseh progah (kot so tarče, nalepke, barva, stojala...), naprave in opremo sodnikov (merilce časa, baterije, spenjalce, sponke...), skrbi za hrano sodnikov. (Podrejen je glavnemu sodniku tekmovanja.)

7.1.5 **Glavni sodnik tekmovanja** - (*RM=Range Master*) Ima končno avtoriteto nad vsemi osebami in aktivnostmi na strelišču, tudi v zvezi z varnostjo na strelišču izvajanje prog in spoštovanje in uveljavljanje teh pravil. Posredovani so mu vsi primeri, ki zahtevajo sodniško arbitražo, nemudoma mora biti seznanjen z vsako izključitvijo zaradi kršitve varnostnih pravil. Njegova avtoriteta in vse odločitve v zvezi z varnostjo na strelišču, samim izvajanjem strelskih prog in izvajanjem pravil IPSC obveljajo v vseh primerih, razen pri arbitraži. (Tesno sodeluje z direktorjem tekmovanja, ki ga običajno tudi predlaga.) Na tekmovanjih s soglasjem IPSC mora glavnega sodnika potrditi izvršni odbor IPSC. *Na tekmovanjih pod okriljem SPISA mora glavnega sodnika določiti/potrditi NROI.*

7.1.5 **Direktor tekmovanja** - (*MD=Match Director*) Ureja splošno administracijo na tekmovanju, urnik poteka tekmovanja, razpored tekmovalcev po progah, postavitvijo prog, koordinacijo streliškega osebja

in pripadajočih dejavnosti. V zvezi z navedenim bodo obveljale odločitve direktorja tekmovanja, razen v primeru arbitraže. (Direktorja določi prireditelj tekmovanja in sodeluje z glavnim sodnikom tekmovanja.)

7.2 Disciplina uradnega osebja

7.2.1 Glavni sodnik tekmovanja ima avtoriteto nad vsem uradnim osebjem tekmovanja razen direktorja tekmovanja (razen v primeru ko je le-ta hkrati tudi tekmovalec na istem tekmovanju) in odloča o zadevah, ki se nanašajo na obnašanje in disciplino osebja.

7.2.2 Če glavni sodnik disciplinsko ukrepa proti kateri od uradnih oseb tekmovanja, mora regionalnemu direktorju te uradne osebe poslati poročilo o incidentu in o podrobnostih disciplinskih ukrepov. Isto poročilo je dolžan poslati tudi regionalnemu direktorju regije, kjer se odvija tekmovanje in pa predsedniku mednarodnega združenja strelskih sodnikov (IROA).

7.2.3 Uradna oseba tekmovanja, ki je bila kot tekmovalec izključena zaradi varnostne kršitve, sme v splošnem še naprej izvajati svoje dolžnosti na tekmovanju. O nadaljnjem sodelovanju dotične uradne osebe odloča glavni sodnik tekmovanja.

7.3 Določitev uradnega osebja

7.3.1 Pred začetkom vsakega tekmovanja mora organizator določiti direktorja in glavnega sodnika tekmovanja. Imenovani glavni sodnik naj bi bil najbolj izkušen med prisotnimi sodniki z veljavnimi certifikati (glej še pravilo 7.1.5). Za tekmovanja I in II stopnje je lahko določena ena oseba s funkcijo direktorja in glavnega sodnika tekmovanja. *Za tekmovanja pod okriljem SPSA veljajo pravila NROI.*

7.3.2 **Vsa sklicevanja** na uradno osebje v teh pravilih (sodnike, glavnega sodnika itd.), pomenijo osebje, ki je bilo uradno imenovano/delegirano za opravljanje dolžnosti na specifičnem tekmovanju s strani organizatorja tekmovanja ali NROI. Sodniki, ki imajo veljavni certifikat, na tekmovanju pa ne opravljajo imenovane funkcije, niso bili delegirani in/ali nastopajo kot tekmovalci, nimajo nikakršnih pooblastil uradnih oseb tekmovanja. Te osebe ne smejo nositi oblačil uradnega osebja tekmovanja.

8. POGlavJE - STRELSKA PROGA

8.1 Pripravljeno orožje

Orožje v splošnem velja za "pripravljeno", kadar je v stanju, kot je opisano v nadaljevanju. V primeru, da tekmovalec pred začetkom proge ne napolni ležišča orožja, kadar pisna navodila za progo to dopuščajo, pa naj to stori namenoma ali ne, sodnik ne sme ukrepati, saj je tekmovalec vedno sam odgovoren za ravnanje z orožjem.

8.1.1 Šibrenice

8.1.1.1 Napolnjena (Opcija 1): Okvir ali shramba napolnjena in okvir vstavljen v puško (če se polni na ta način), naboj vstavljen v ležišče/a, kladivce in/ali udarjalo napeto ter varovalka vklopljena (če jo puška ima).

8.1.1.2 Napolnjena (Opcija 2): Shramba polna ali okvir napolnjen in vstavljen v puško (če se polni na ta način), ležišče/a prazno.

8.1.1.3 Prazna (Opcija 3): Shramba prazna ali okvir ni vstavljen v puško (če se polni na ta način), ležišče/a prazno. Puška z odprtim ali zaprtim ležiščem naboja.

8.1.2 Ne pride v poštev

8.1.3 Navodila za progo lahko zahtevajo drugače "pripravljeno orožje". Te zahteve morajo biti jasno navedene v pisni informacijski poli za progo.

8.1.4 Navodila za progo ne morejo določiti števila nabojev, napolnjenih v orožje, določijo lahko le "kdaj" se orožje mora napolniti ali kdaj je obvezno dodatno polnjenje, ko je to dovoljeno s pravilom 1.1.5.2. Edine izjeme iz tega pravila so proge "load one shoot one", ali takrat, ko velja pravilo 8.1.1 ali tako zahteva tekmovalna skupina, v katero spada tekmovalčevo orožje (glej Dodatke).

8.2 **Pripravljen položaj strelca** - Pripravljen položaj pomeni situacijo, kjer pod neposrednim nadzorom sodnika:

8.2.1 Tekmovalec pripravi orožje kot zahtevajo pisna navodila za progo in je opremljan v skladu z določili njegove tekmovalne skupine.

8.2.2 Tekmovalec zavzame zahtevani začetni položaj, kot je zapisano v navodilih za progo:

Progo tekmovalec začne v naravnem položaju vzravnano, držeč puško z obema rokama v pripravljenem in zavarovanem položaju, s kopitom naslonjenim na telo v višini bokov in s cevjo usmerjeno v smeri proge. Prst mora biti vidno izven branika sprožilca.

Ali

Progo tekmovalec začne v naravnem položaju vzravnano, držeč puško samo z močno roko v pripravljenem in zavarovanem položaju, paralelno s tlemi in s cevjo usmerjeno v smeri proge. Prst mora biti vidno izven branika sprožilca.

Ali

Progo tekmovalec začne na drugačen način, v skladu s pisnimi navodili za progo.

Tekmovalcu, ki poskuša začeti ali dokonča progo, ki jo je začel iz napačnega začetnega položaja lahko strelski sodnik odredi ponavljanje proge.

Navodila za progo ne smejo od strelca nikoli zahtevati, da progo začne s puško uprto v ramo s cevjo usmerjeno proti tarčam.

8.2.3 Navodila za progo ne smejo zahtevati ali dopuščati tekmovalcu da bi se, po ukazu "POZOR" (*STANDBY*) in pred znakom za začetek proge, dotikal, okvirjev (razen vstavljenega v puško), naprav za polnjenje ali streliva (razen neizogibnega dotikanja s spodnjim delom roke).

8.2.4 Navodila za progo ne smejo od tekmovalca nikoli zahtevati jemanja orožja iz toka s šibko roko.

8.2.5 Navodila za progo od tekmovalca ne smejo zahtevati, da mora po znaku za začetek proge orožje vstaviti nazaj v tok. Tekmovalec pa sme vstaviti orožje nazaj v tok, pod pogojem, da to stori varno, orožje pa je prazno ali pripravljeno v skladu s pravilom 8.1.

8.3 **Streliščni ukazi** - odobreni streliščni ukazi in njihovo zaporedje je naslednje (*Na tekmovanjih pod okriljem SPSA, ki nimajo mednarodne udeležbe se uporabljajo slovenski streliščni ukazi.*):

8.3.1 "LOAD AND MAKE READY" ali "NAPOLNI IN PRIPRAVI" (ali samo "MAKE READY" oz. "PRIPRAVI" pri začetku z nenapolnjenim orožjem) - Ta ukaz označuje "začetek poteka strelske proge". Tekmovalec se, pod neposrednim nadzorom sodnika, obrne proti tarčam (v varno smer), si nadene zaščitno opremo za oči in sluh, ter pripravi orožje glede na navodila za progo. Nato se postavi v zahtevani začetni položaj. Takrat sodnik nadaljuje.

8.3.1.1 Po ukazu "napolni in pripravi" (ali samo "MAKE READY" oz. "PRIPRAVI" pri začetku z nenapolnjenim orožjem) in pred znakom za začetek se tekmovalec, brez izrecnega dovoljenja sodnika in brez njegovega neposrednega nadzora, ne sme oddaljiti iz začetnega mesta. V primeru prve kršitve je tekmovalec opozorjen, za ponovitev pa se na istem tekmovanju lahko uveljavi pravilo 10.6.1.

8.3.2 “*ARE YOU READY?*” ali “*ALI SI PRIPRAVLJEN?*” - Če se tekmovalec na to vprašanje ne odzove, se šteje, da v celoti razume zahteve strelske proge in je pripravljen za nadaljevanje postopka. Če tekmovalec, ko zasliši ta ukaz, še ni pripravljen, glasno odgovori: “*NOT READY!*” ali “*NISEM PRIPRAVLJEN!*” Priporočljivo je, da se tekmovalec postavi v zahtevan začetni položaj, s čimer sodniku jasno pokaže pripravljenost na naslednji ukaz.

8.3.3 “*STANDBY*” ali “*POZOR*” - Temu ukazu naj sledi v roku ene (1) do štirih (4) sekund znak za štart (glej še pravilo 10.2.6).

8.3.4 **ZNAK ZA ZAČETEK** - Znak tekmovalcu, da začne strelsko progo. Če tekmovalec na ta ukaz ne reagira, sodnik preveri, če je pripravljen in ponovi ukaz “ali si pripravljen?”.

8.3.4.1 V primeru, da tekmovalec prehitro začne z izvajanjem proge (napačen začetek oz. "false start"), ga mora sodnik na progi čimprej ustaviti in mu odrediti ponavljanje proge takoj, ko je proga povrnjena v prvotno stanje. (opozorilo: to je bilo prej pravilo 8.6.4)

8.3.5 “*STOP*” ali “*STOJ*” - Ta ukaz lahko sodnik izreče tekmovalcu kadarkoli med potekom strelske proge. Tekmovalec mora takoj prenehati streljati, obstati na mestu in počakati na nadaljnja navodila sodnika.

8.3.5.1 Pri izvajanju standardnih vaj lahko sodniki uporabijo še druge ukaze po končanju prvega dela (stringa), da bi pripravili tekmovalca na naslednji ali naslednje dele proge (na primer "napolni, če je to potrebno in daj v tok"). Tovrstni ukazi morajo biti podani v pisni obliki v navodilih za progo, pred začetkom izvajanja proge.

8.3.6 “*IF YOU ARE FINISHED, UNLOAD AND SHOW CLEAR*” ali “*ČE SI KONČAL, IZPRAZNI IN POKAŽI*” - Če je s progo končal, tekmovalec po tem ukazu spusti orožje z namerilne črte in ga drži tako, da lahko sodnik nadzoruje celoten postopek praznjenja, ki ga mora tekmovalec izvesti tako, da ima orožje ves čas obrnjeno v varno smer, iz puške mora vzeti okvir ali izprazniti shrambo, zaklep zadržati ali utrditi v odprtem položaju in pokazati prazno ležišče.

8.3.7 “*IF CLEAR, HAMMER DOWN, OPEN ACTION*” ali “**ČE JE PRAZNO, SPROŽI, ODPRI ZAKLEP**” – Po tem ukazu tekmovalec ne sme več streljati (glej pravilo 10.6.1). Medtem, ko ima orožje ves čas obrnjeno v varno smer tekmovalec zapre zaklep, sproži orožje, in ponovno odpre zaklep. Orožje mora tekmovalec takrat zavarovati z varovalko/ami (če orožje dovoljuje njihovo uporabo z odprtim zaklepom), v ležišče vstaviti zastavico. Zaklep je lahko odprt ali zaprt.

Če se izkaže, da orožje ni prazno, sodnik ponovi ukaze od pravila 8.3.6 (glej še pravilo 10.4.3).

Ko so izpolnjeni vsi pogoji iz pravila 8.3.7 se smatra, da je tekmovalec končal s progo. Tekmovalec mora od tod naprej upoštevati pravilo 5.2.1.

8.3.8 “*RANGE IS CLEAR*” ali “*PROGA JE VARNA*” - Dokler sodnik tega ne izjavi, tekmovalci in uradno osebje ne sme prekoračiti strelne črte ali se oddaljiti z nje. Po tem ukazu lahko tekmovalci in osebje stopijo na strelsko progo zaradi točkovanja, lepljenja tarč, vzpostavitve proge itd.

8.4 Polnjenje, menjava ali praznjenje tekom strelske proge

8.4.1 Med polnjenjem, menjavo nabojev ali praznjenjem orožja med potekom strelske proge, mora tekmovalec držati prožilni prst vidno izven branika sprožilca in imeti orožje varno obrnjeno proti tarčam ali v drugo varno smer, ki jo določi sodnik (glej pravilo 10.5).

8.5 Gibanje

8.5.1 Med gibanjem mora imeti tekmovalec prožilni prst ves čas **vidno** izven branika sprožilca, razen če dejansko meri ali strelja v tarče. Orožje mora imeti ves čas obrnjeno v varno smer in ročno varovalko bi moral imeti vključeno. “Gibanje” je opredeljeno kot:

8.5.1.1 Več kot en korak v katerokoli smer.

8.5.1.2 Menjava strelskega položaja (npr. iz stoječega v klečeči, iz sedečega v stoječi, ipd).

8.6 Vmešavanje ali pomoč

8.6.1 Tekmovalcu ne sme po znaku za start nihče na kakršenkoli način pomagati. Izjema je sodnik, ki lahko kadarkoli da tekmovalcu varnostna opozorila iz varnostnih razlogov. Takšna opozorila ne morejo biti razlog, da bi tekmovalec ponavljal progo.

8.6.1.1 Tekmovalcem, ki so priklenjeni na invalidski voziček ali kakšno drugo podobno pripravo lahko glavni sodnik dovoli pomoč pri izvajanju premika, vendar lahko tudi v tem primeru upošteva pravilo 10.2.11, odločitev o tem pa je v njegovi pristojnosti.

8.6.2 Oseba, ki pomaga ali moti tekmovalca, lahko po presoji sodnika dobi proceduralno kazen za to progo. Enaka kazen lahko doleti tudi tekmovalca na progi - odvisno od sodnikove odločitve. Sodnik lahko uveljavi tudi pravilo 10.6.

8.6.3 V primeru nenamerne fizičnega stika med sodnikom in tekmovalcem, sme sodnik tekmovalcu ponuditi možnost ponavljanja proge. Tekmovalec se mora o slednjem odločiti preden vidi čas ali rezultat svojega prvega poskusa. V primeru, ko tekmovalec med takšnim stikom s sodnikom stori katerokoli varnostno kršitev obveljajo določbe pravila 10.3 – izključitev s tekmovanjem.

8.7 Namerjanje in ogledovanje proge

8.7.1 Tekmovalec napolnjenega orožja ne sme nikoli nameriti (gledati preko namerilnih naprav) proti tarči, pred znakom za začetek proge. Ob prvi kršitvi bo tekmovalec na napako opozorjen, vsaka naslednja kršitev na istem tekmovanju pa se kaznuje s proceduralno kaznijo.

8.7.2 Če organizator tekmovanja prepove tudi namerjanje praznega orožja, morajo biti tekmovalci na to opozorjeni v pisnih informacijah o progi. Ob prvi kršitvi bo tekmovalec na napako opozorjen, vsaka naslednja kršitev na istem tekmovanju pa se kaznuje s proceduralno kaznijo.

8.7.3 Kadar je to dovoljeno, sme tekmovalec pred znakom za začetek nameriti prazno orožje le v eno od tarč, da preveri namerilne naprave. Ob poskusu namerjanja zaporedno na več tarč, bo tekmovalec kaznovan s proceduralno kaznijo za vsak tak primer.

8.7.4 Tekmovalci si pri namerjanju med ogledom proge ne smejo pomagati z ničemer (kot npr. model orožja ali njegov del, del pravega orožja ali kakšnega drugega pripomočka), razen z rokami. Ob kršitvi bo tekmovalec kaznovan s proceduralno kaznijo za vsak tak primer (glej še pravilo 10.5.1).

8.7.5 Nihče ne sme vstopiti na območje strelske proge ali se po njej gibati, brez dovoljenja sodnika na tej progi ali glavnega sodnika. Kršitelji bodo sprva opozorjeni, ob nadaljnjih kršitvah pa lahko obvelja pravilo 10.6.

9. POGLAVJE - TOČKOVANJE

9.1 Splošna pravila

9.1.1 Približevanje tarčam - Tekmovalec ali njegov delegat se točkovni ali kazenski tarči ne sme približati na razdaljo manjšo od enega (1) metra, brez izrecne privolitve sodnika. Za kršitev dobi tekmovalec ali njegov zastopnik opozorilo, ob ponovitvi, pa lahko na istem tekmovanju dobi proceduralno kazen za vsak nadaljnji primer.

9.1.2 Dotikanje tarče - Tekmovalec ali njegov zastopnik se ne sme dotakniti tarče, kontrolirati zadetkov ali kakorkoli vplivati na katerokoli tarčo, brez dovoljenja sodnika. Če sodnik meni, da je ravnanje tekmovalca ali njegovega delegata vplivalo na točkovanje, lahko:

9.1.2.1 Oceni tarčo kot popolnoma zgrešeno ali,

9.1.2.2 Če gre za kazensko tarčo, jo točkuje kot zadeto.

9.1.3 Prehitro polepljene tarče - Če so bile tarče polepljene prehitro, kar onemogoči določitev dejanskega rezultata, bo sodnik odredil ponavljanje proge.

9.1.4 Nepripravljene tarče - Če tarča po nastopu tekmovalca ni bila polepljena ali pripravljena za tekmovalca, ki se trenutno točkuje ali če so na tarči dodatni točkovni ali kazenski zadetki, mora sodnik oceniti ali je tarčo možno natančno točkovati, če pa ni jasno, kateri zadetki tekmovalcu pripadajo, mora sodnik odrediti ponavljanje proge.

9.1.4.1 V primeru, ko med izvajanjem proge s poprej polepljene tarče zaradi vetra, plinov s cevi puške ali kakšnega drugega vzroka, odpadejo nalepke in sodniku ni popolnoma jasno kateri zadetki so tekmovalčevi, mu mora odrediti ponavljanje proge.

9.1.5 Neprebojne – točkovna polja vseh IPSC tarč veljajo za neprebojna, če:

9.1.5.1 zadetek, pri katerem celotni premer krogle prebije točkovno polje točkovne ali kazenske tarče in nato zadane še eno točkovno ali kazensko tarčo, ne bo še enkrat točkovan niti kaznovan.

9.1.5.2 V primeru, da krogla s celotnim premerom prebije točkovno polje (ali ga prebijejo šibre) papirnate točkovne ali kazenske tarče in nato zadane in podre še kovinsko točkovno ali kazensko tarčo, velja to za okvaro streliščne opreme, tekmovalec pa mora progo ponavljati, ko je ponovno vzpostavljena.

9.1.5.3 Če krogla le z delom premera zadane in prebije točkovno polje točkovne ali kazenske papirnato tarčo, nadaljuje pot in zadane še eno točkovno ali kazensko papirnato tarčo, bo štel tudi zadetek v drugo tarčo, kot zahteva proga.

9.1.5.4 Če krogla le z delom premera zadane in prebije točkovno polje točkovne ali kazenske papirnato tarčo, nadaljuje pot in zadane in podre še eno točkovno ali kazensko kovinsko tarčo (ali zadane njen točkovni del), oba zadetka štejeta, kot to zahteva proga.

9.1.6 Vsi streliščni rekviziti, ovire, zasloni in vizualne zapreke veljajo za neprebojne. V primeru:

9.1.6.1 Ko je ugotovljeno, da je katerikoli zadetek s kroglo ali kroglico buckshota v točkovalno ali kazensko papirnato tarčo, pred tem s celim premerom krogle prebil “neprebojno” zapreko, ta ne bo štel niti točke niti za kazen.

9.1.6.2 Ko je ugotovljeno, da je katerikoli zadetek v točkovalno ali kazensko kovinsko tarčo, prej s celim premerom krogle prebil “neprebojno” zapreko, velja to za okvaro streliščne opreme (glej 4.6). Tekmovalec mora ponavljati progo, ko je ponovno vzpostavljena.

9.1.6.3 Če krogla ali kroglica buckshota le delno zadane "neprebojno" zapreko, nato pa še točkovno polje papirnate tarče, bo zadetek v to tarčo štel, kot to določa proga.

9.1.6.4 Če krogla ali kroglica buckshota le delno zadane "neprebojno" zapreko, nato pa še podre kovinsko strelno tarčo se bo podrta tarča štela kot zadeta, v primeru pa, ko bo krogla le delno zadela "neprebojno" zapreko in nato podrla ali zadela še kovinsko kazensko tarčo, se bo podrta ali zadeta kovinska tarča štela kot kazenska.

9.1.7 Nosilci tarč se ne štejejo kot "neprebojni". Krogla, ki bo v celoti ali delno zadela nosilec tarče in nato še zadela ali podrla točkovno ali kazensko tarčo bo obravnavana kot zadetek, ki bo kot tak tudi točkovan.

9.1.8 Zadetki s šibrami na papirnati tarči ne bodo šteli za zadetek.

9.2 Metode točkovanja

9.2.1 Pisna navodila za vsako progo morajo določiti tudi eno od naslednjih metod točkovanja:

9.2.2 Štetje "Comstock" - Neomejen čas preneha teči ob zadnjem strelu, število strelav je neomejeno, določeno število zadetkov na posamezni tarči šteje za rezultat.

9.2.2.1 Tekmovalčev rezultat dobimo tako, da od vsote vrednosti določenega števila najboljših zadetkov odštejemo vrednost kazni. "Faktor zadetkov" izračunamo tako, da ta rezultat delimo z dejanskim doseženim časom tekmovalca (zabeleženega na dve decimalki). Tekmovalec, ki na posamezni progi doseže najboljši faktor zadetkov, dobi, ob obračunu rezultatov proge, najvišji možni rezultat (seštevek vseh možnih zadetkov z najvišjimi točkovnimi vrednostmi), ostalim pa se točke dodelijo relativno glede na njegov rezultat.

9.2.3 Štetje "Virginia" - Neomejen čas preneha teči ob zadnjem strelu, število strelav je omejeno, določeno število zadetkov na posamezni tarči šteje za rezultat.

9.2.3.1 Tekmovalčev rezultat dobimo tako, da od vsote vrednosti določenega števila najboljših zadetkov odštejemo vrednost kazni. "Faktor zadetkov" izračunamo tako, da ta rezultat delimo z dejanskim doseženim časom tekmovalca. Tekmovalec, ki na posamezni progi doseže najboljši faktor zadetkov, dobi, ob obračunu rezultatov proge, najvišji možni rezultat, ostalim pa se točke dodelijo relativno glede na njegov rezultat.

9.2.3.2 Štetje Virginia smemo uporabljati le pri standardnih vajah, klasifikacijskih in kratkih progah.

9.2.3.3 Štetje Virginia ne smemo uporabljati na tekmovanjih IV. ali višje stopnje, razen za standardne vaje (pravilo 6.1.2).

9.2.4 "Omejen čas" - Čas je določen, omejeno je tudi število strelav, določeno število zadetkov na posamezni tarči šteje za rezultat.

9.2.4.1 Tekmovalčev rezultat dobimo tako, da od vsote vrednosti zahtevanega števila najboljših zadetkov odštejemo vrednost kazni. Rezultata proge ne računamo, tekmovalci se uvrstijo glede na dejansko doseženo število točk na progi.

9.2.4.2 Če na progah z omejenim časom uporabljamo papirnate tarče, naj bodo te, če je to mogoče, izginjajoče.

9.2.4.3 Omejen čas se sme uporabljati le pri standardnih vajah, klasifikacijskih in kratkih progah.

9.2.4.4 Omejenega časa ne smemo uporabljati na tekmovanjih IV. ali višje stopnje, razen za standardne vaje (pravilo 6.1.2).

9.2.4.5 Na progah z omejenim časom se opustitev tarč ali zgrešeni streli ne kaznujejo.

9.2.5 V rezultatih strelskih prog morajo biti tekmovalci v posameznih tekmovalnih skupinah razvrščeni po padajočem vrstnem redu, glede na posameznikov rezultat proge, izračunane na štiri (4) decimalna mesta natančno.

9.2.6 V rezultatih tekmovanja morajo biti tekmovalci v posameznih tekmovalnih skupinah razvrščeni po padajočem vrstnem redu, glede na seštevek posameznih rezultatov prog, izračunan na štiri (4) decimalna mesta natančno.

9.3 Izenačeni rezultati

9.3.1 Če glavni sodnik odloči, da je izenačenje potrebno rešiti, bo pripravil eno ali več prog za tekmovalca/ce, ki so izenačeni. Tekmovalci morajo izvesti določene proge, kar da zmagovalca izenačenja. Ta metoda se uporablja izključno za določitev končne uvrstitve v primeru izenačenja, dejanski rezultati tekmovanja ostanejo nespremenjeni. V nobenem primeru zmagovalca izenačenja ne sme določiti žreb.

9.4 Točkovne in kazenske vrednosti

9.4.1 Točkovani in kazenski zadetki v IPSC tarčah se točkujejo po vrednostih, ki jih določi Generalna skupščina IPSC (glej Dodatka B in C). Drobnejše tarče ponavadi štejejo pet (5) točk.

9.4.1.1 Da bi se na progi priznal težek strel sme manjše število tarč na progi šteti za dvakratni zadetek. Število takšnih tarč ne sme presegati 10% vseh tarč na tekmovanju. Uporaba takih tarč mora biti potrjena pri prevzemu prog, same tarče pa morajo biti jasno označene na pisnih navodilih za progo.

9.4.2 Največ dva zadetka, vidna na točkovnih poljih kazenske tarče, se kaznujeta z odbitkom dvakratne vrednosti najvišje točkovanega zadetka.

9.4.3 Kovinske kazenske tarče morajo pasti, da se kaznujejo. Kaznujejo se z odbitkom dvakratne vrednosti najvišje točkovanega zadetka.

9.4.4 Vsi zgrešeni strelji se kaznujejo z odbitkom dvakratne vrednosti najvišje točkovanega zadetka za dotično zgrešeno tarčo, razen za tarče, ki izginejo (glej pravila 9.2.4.5 in 9.9.2).

9.4.5 Pri strelskih progah s štetjem Virginia ali strelskih progah z Določenim časom:

9.4.5.1 Odvečni strelji - več kot jih je za progo ali string določeno, prinašajo proceduralno kazen za vsak odvečen strel. Točkuje se samo določeno število najboljših zadetkov.

9.4.5.2 Pri uporabi enovitega naboja odvečni zadetki v točkovnem polju tarč, (kadar število zadetkov v točkovnem delu papirnatih tarč presega zahtevano število zadetkov za progo ali string pri standardni vaji), prinašajo proceduralno kazen za vsak odvečen zadetek. Zadetki v neprebojno zapreko in/ali v kazensko tarčo ne štejejo kot odvečni zadetki.

9.4.5.3 Večkratni strelji – določeno število streljav, vendar v manj tarč, kot je določeno za progo ali string, prinašajo eno proceduralno kazen za vsak primer. Večkratni strelji se ne kaznujejo, če jih pisna navodila za progo dopuščajo.

9.4.6 Pri progah določenim časom:

9.4.6.1 Pozni strelji so strelji, ki so izstreljeni proti tarčam po tem, ko je bil dan signal za konec vaje. Pozni strelji se ne točkujejo.

9.4.6.2 Kjer so na progi statične točkovne papirnate tarče se upošteva, da je bil pozni strel izstreljen v najvišje zadeto točkovno polje v tarči, zato se tak zadetek ne šteje. Primer: ko so v tarčah s statičnimi točkovnimi papirnatimi tarčami zadetki 1xA, 6XC in 1xD in sta bila izstreljena dva pozna strela se

bosta odštela dva najboljša zadetka (to je v tem primeru 1xA in 1xC), kar bo pomenilo, da bo rezultat proge 5xC in 1xD.

9.4.6.3 Kjer so na progi statične papirnate nestrelne tarče se upošteva, da so vsi zadetki vanje izstreljeni v določenem času in se bodo kot taki v skladu s pravilom 9.4.2, vedno kazensko točkovali.

9.4.6.4 Kjer so na progi statične kovinske ali drobljive tarče, se vsak zadetek po preteku časa ne bo točkoval.

9.5 Način točkovanja

9.5.1 Če navodila za progo ne zahtevajo drugače, se strelja v vsako papirnato tarčo vsaj enkrat, pri enovitem naboju bo štel en najboljši zadetek, pri buckshotu pa dva najboljša zadetka (štela bosta dva najboljša zadetka katerega koli izstreljenega naboja). Kovinska tarča mora pasti, da se točkuje. Drobljiva tarča mora biti vidno odkrušena, da bi se štela za zadetek. Tudi če bo z enim izstreljenim nabojem zadetih več tarč, bodo vse štejele za zadetek. Na papirnatih tarčah bosta točkovana po dva najboljša zadetka, kovinske tarče pa bodo točkovane kot zadete, tudi če bo v obeh primerih zadetek posledica enega izstreljenega naboja (glej pravilo 9.5.6).

9.5.2 Če se premer krogle enovitega naboja ali kroglice buckshota na papirnatih tarči dotika razmejitvene črte med točkovnima poljema, se šteje kot zadetek v polje višje vrednosti. Prav tako se šteje zadetek, ki se dotika razmejitvene črte med netočkovnim robom in točkovnim poljem.

9.5.3 Če se del premera krogle enovitega naboja ali kroglice buckshota dotika tako točkovnega polja na točkovni tarči, kot tudi točkovnega polja kazenske tarče, se šteje tako zadetek kot kazen.

9.5.4 Radialne raztrganine, ki se širijo izven dejanskega premera krogle enovitega naboja ali kroglice buckshota, se ne upoštevajo niti za točkovanje niti za kazni.

9.5.4.1 Luknje v papirnatih tarčah, ki so večje od premera krogle enovitega naboja ali kroglice buckshota se ne bodo štejele za zadetek ali kot kazen, če na njih ne bo jasno vidnih dokazov, da gre za kroglo (na primer ostanki svinca, masti ali drugih sredstev, "krona" krogle,...), kar bo jasno ovrglo možnost, da gre za sled odboja ali drugih delcev.

9.5.5 Najnižji rezultat strelske proge ali stringa je lahko nič (0).

9.5.6 Če tekmovalec ne strelja vsaj enkrat proti vsaki točkovni tarči na strelski progi, dobi proceduralno kazn za vsako tako opuščeno tarčo, kot tudi pripadajoče kazni za zgrešene strele (glej pravilo 10.2.7). Tekmovalec ne bo kaznovan za nestreljanje na tarče, če so bile le-te zadete z enim od prejšnjih strel (glej pravilo 9.5.1) Tekmovalec, ki bo izstrelil manj nabojev kot jih zahteva proga, ali, če ena ali več tarč ne bo zadetih ali, če katera od kovinskih tarč ne bo padla se bo upoštevala kazn za nestreljanje ter zgrešeni zadetki.

9.5.7 Zadetki vidni na točkovni ali kazenski papirnatih tarči, za katere se jasno vidi, da so bili izstreljeni v zadnji del tarče ne bodo šteli za zadetek ali kazn.

9.5.8 Če bo na tarči več lukenj, eno od njih pa je povzročil zadetek čepa, sodnik na progi pa ne bo mogel ugotoviti kateri zadetek je pravi, bo tekmovalec obvezno ponavljal progo.

9.5.9 Če bo tekmovalec streljal na tarče z drugačnim strelivom kot je zahtevanu v navodilih za progo bo veljalo eno od naslednjih pravil:

9.5.9.1 Če bo na progi določeno strelivo zahtevano iz varnostnih razlogov, bo tekmovalec lahko, v skladu s pravili 10.4.10 in 10.4.11, izključen s tekmovanja.

9.5.9.2 Če bo z napačnim strelivom zadeta papirnata tarča se zadetki ne bodo upoštevali, tarča pa se bo smatrala za zgrešeno. V primeru, da z uporabo napačnega streliva ni bila ogrožena varnost pa bo tekmovalcu dovoljeno ponavljanje proge z odgovarjajočim strelivom (glej pravilo 10.4.10)

9.5.9.3 V primeru, da bo točkovna ali kazenska kovinska tarča zadeta z napačnim strelivom in bo padla, varnost pa zaradi tega ne bo ogrožena, se bo taka tarča štela za zadeto, tekmovalec pa bo dobil eno proceduralno kazen (glej pravilo 10.2.12).

9.6 Kontrola točkovanja in nestrinjanje s točkovanjem

9.6.1 Po sodnikovi izjavi "Range is clear!" ali "Proga je varna!", sme tekmovalec ali njegov zastopnik na strelsko progo stopiti skupaj s sodnikom zadolženim za potrditev točkovanja tarč. To pravilo ne bo nujno veljalo za proge, na katerih so samo reakcijske tarče, tarče ki se same ponovno postavijo in/ali tarče, ki štejejo za zadetke elektronsko.

9.6.2 Sodnik, ki je odgovoren za določeno progo lahko določi, da se točkovanje začne še preden tekmovalec dokonča strelsko progo. V tem primeru sme sodnika, ki točkuje, pospremiti tekmovalčev delegat, da potrdi točkovanje. O takšni ureditvi morajo biti tekmovalci obveščeni med informiranjem o progi.

9.6.3 Če tekmovalec ali njegov delegat med samim sodnikovim točkovanjem ne preveri tarče in točkovanja izgubi pravico do kasnejše pritožbe v zvezi s točkovanjem dotične tarče.

9.6.4 Na morebitno nasprotovanje točkovanju ali dodeljenim kazenskim točkam mora tekmovalec ali njegov delegat sodnika, ki točkuje opozoriti takoj, preden se dotična tarča polepi. V nasprotnem primeru se pritožba ne bo upoštevala.

9.6.5 Če sodnik vztraja pri svojem prvotnem točkovanju, tekmovalec pa z njim ni zadovoljen, se lahko pritoži višjemu sodniku nato pa še glavnemu sodniku tekmovalca in zahteva sodbo.

9.6.6 Odločitev glavnega sodnika je dokončna. V zvezi s točkovanjem ni možnosti nadaljnje pritožbe.

9.6.7 V primeru nestrinjanja s točkovanjem se sporna tarča (tarče) ne sme polepiti ali kakorkoli spreminjati, dokler se nesoglasje ne razreši. Sodnik lahko tarčo umakne s strelske proge, da se tekmovalce ne zavlačuje. Tekmovalec in sodnik morata takšno tarčo podpisati in jasno označiti sporen zadetek (zadetke).

9.6.8 Za preverjanje dejanske površine zadetka na papirnatih tarčah je v spornih primerih dovoljena izključno uporaba točkovnih šablon, ki jih odobri glavni sodnik.

9.7 Točkovni listi

9.7.1 Sodnik mora na točkovni list vsakega tekmovalca vnesti vse potrebne podatke, vključno z morebitnimi opozorili, ki jih je izrekel, preden ga podpiše. Ko podpiše točkovni list sodnik, doda na določeno mesto svoj podpis še tekmovalec. Dovoljena je uporaba elektronskih podpisov in elektronskih točkovnih listov, če jih je odobril regionalni direktorat. Za vpisovanje točk in kazni se uporabljajo le cele številke. Čas, ki ga je tekmovalec porabil za dokončanje proge se na določeno mesto točkovnega lista vpiše na dve (2) decimalni mesti natančno.

9.7.2 Če je potrebno vnose na točkovni list popravljati, morajo biti ti popravki vpisani tako na original, kot na morebitno tekmovalčevo kopijo, potrjeni pa morajo biti s podpisoma sodnika in tekmovalca.

9.7.3 Če tekmovalec, iz kateregakoli razloga, noče podpisati točkovnega lista, je potrebno o tem obvestiti glavnega sodnika. Le če glavni sodnik meni, da je bila proga izvedena pravilno in točkovana korektno, se sme tudi nepodpisani točkovni list posredovati v obdelavo rezultatov.

9.7.4 Točkovni list, ki sta ga podpisala tako sodnik, kot tekmovalec, predstavlja dokaz, da je bila strelska proga dokončana in da so podatki o času, rezultatu in kazenskih točkah, ki jih je dosegel tekmovalec, točni in nesporni. Podpisan točkovni list je dokončen dokument, ki se sme, z izjemo odločitev arbitražne komisije, spreminjati le ob soglasju tekmovalca in pristojnega sodnika, ob popravkih računskih napak ali vnašanju proceduralnih kazni po pravilu 8.6.2.

9.7.5 Če se izkaže, da ima točkovni list preveč ali premalo vnosov ali nima vpisanega časa, mora tekmovalec strelsko progo ponoviti.

9.7.6 Če ponavljanje proge iz kateregakoli razloga ni dovoljeno ali mogoče velja naslednje:

9.7.6.1 Če na lističu manjka čas, bo rezultat proge nič (0).

9.7.6.2 Če ni vnesenih dovolj zadetkov ali zgrešenih strelav se točkovni listič upošteva kakršen je, o rezultatu sklepamo glede na vnesene zadetke.

9.7.6.3 Če je vnesenih preveč zadetkov ali zgrešenih strelav, se upošteva pravilno število najboljših vnesenih zadetkov.

9.7.6.4 Proceduralne kazni, ki so vnesene na točkovnem listu bodo štele za dokončne, razen kadar velja pravilo 8.6.2

9.7.6.5 Če na točkovnem listu manjkajo podatki o tekmovalcu, se o tem obvesti glavnega sodnika, ki ugotovi identiteto tekmovalca ali po svoji presoji reši problem.

9.7.7 V primeru, da je originalni točkovni list izgubljen ali drugače nedosegljiv, se bo za točkovanje upoštevala tekmovalčeva kopija lista, drug pisni vir ali elektronski posnetek, za katerega bo glavni sodnik smatral, da je verodostojen. V primeru, da tekmovalčeva kopija, drug pisni vir ali elektronski posnetek ne obstaja ali, da glavni sodnik meni, da ni verodostojen, se tekmovalcu odredi ponavljanje proge. Če glavni sodnik meni, da ponavljanje proge zaradi kakršnega koli razloga ni mogoče, bo tekmovalec za dotično progo prejel rezultat in čas nič (0).

9.8 Odgovornost pri točkovanju

9.8.1 Dolžnost vsakega tekmovalca je, da si vodi točno evidenco o rezultatih vzporedno z uradno obdelavo rezultatov, da lahko preveri začasne rezultate, ki jih objavi sodnik za rezultate.

9.8.2 Ko vsi tekmovalci zaključijo s tekmovanjem, sodnik za rezultate objavi začasne rezultate na vidnem mestu na strelišču, tako da jih lahko tekmovalci preverijo.

9.8.3 Če tekmovalec ugotovi napako v začnih rezultatih, se mora pritožiti sodniku za rezultate v roku ene (1) ure po objavi začnih rezultatov. Če protest ni vložen v določenem času, obveljajo rezultati kot so objavljeni in kasnejša pritožba ni mogoča.

9.8.4 Tekmovalci, ki jim je direktor tekmovanja določil časovni raspored (ali jim je to omogočil na drug način) v katerem naj bi končali z vsemi progami in ki je krajši od uradnega trajanja tekmovanja (na primer končanje tri dnevnega tekmovanja v enem dnevu ipd.) so dolžni preveriti svoje začasne rezultate v skladu s splošno proceduro in v času, ki ga je določil direktor tekmovanja (na primer na uradni spletni strani). V nasprotnem primeru se njihove pritožbe ne bodo upoštevale. Relevantna procedura v takih primerih mora biti vnaprej objavljena v dokumentaciji tekmovanja in/ali v obliki obvestila, ki mora biti javno obešeno na jasno vidnem mestu na strelišču pred začetkom tekmovanja (glej tudi poglavje 6.6).

9.9 Točkovanje gibljivih tarč - Gibljive tarče se točkujejo v skladu z naslednjimi pravili:

9.9.1 Manjkajoči zadetki na gibljivih tarčah, ki so v mirujočem stanju delno vidne (pred ali po aktivaciji), ali takšnih, ki se neprenehoma pojavljajo in izginjajo, se vedno kaznujejo kot zgrešeni strelji, prav tako se kaznuje opustitev takšnih tarč (izjema je pravilo 9.2.4.5).

9.9.2 Pri gibljivih tarčah, ki se popolnoma skrijejo, se opustitev ali zgrešeni strelji ne kaznujejo (razen po pravilu 9.9.3).

9.9.3 Če tekmovalec ne uspe aktivirati mehanizma, ki sproži gibanje tarč, se kaznuje za opustitev teh tarč in za zgrešene strele.

9.10 Uradni čas

9.10.1 Za merjenje časa tekmovalcev se sme uporabiti le naprava, ki jo upravlja sodnik. Če se sodnikov merilec pokvari in ni moč ugotoviti točnega tekmovalčevega časa, mora strelec progo ponoviti.

9.10.2 Če je tekmovalčev čas napisan na točkovnem listu, po mnenju arbitražne komisije nerealen za dotično progo, jo mora tekmovalec ponoviti (glej pravilo 9.7.4).

9.10.3 Tekmovalec, ki se odzove na znak za začetek proge, vendar iz kateregakoli razloga ne nadaljuje proge, tako da sodnikov merilec ne zabeleži njegovega časa, bo ostal brez rezultata za to progo (nič točk).

9.11 Programi za točkovanje

9.11.1 Točkovaalna programa, ki ju predpisuje IPSC sta MSS (*Match Scoring System*) in WinMSS (*Windows Match Scoring System*). Na IPSC tekmovanjih se drugih programov za obdelavo rezultatov ne sme uporabljati brez predhodnega pisnega soglasja regionalnega direktorja regije, ki prireja tekmovanje. Vedno se uporablja zadnja verzija programov MSS in WinMSS, objavljena na spletni strani IPSC. *Na tekmovanjih pod okriljem SPSA se sme drug točkovaalni program uporabiti le s pisnim soglasjem NROI.*

10. POGLAVJE - KAZNI

10.1 Proceduralne kazni – splošna pravila

- 10.1.1 Proceduralne kazni se dodelijo, če tekmovalec ne uspe izpolniti zahtev in postopkov, podanih v pisnih navodilih za progo. Sodnik, ki izreka proceduralne kazni, mora njihovo število in razlog za dodelitev čitljivo vpisati na točkovni list.
- 10.1.2 Proceduralna kazen je določena kot dvakratna vrednost najvišje točkovanega zadetka v papirnato IPSC tarčo, kot to določa Dodatek B. Če šteje zadetek v točkovno polje najvišje vrednosti pet (5) točk, bo vsaka proceduralna kazen štela minus deset (-10) točk.
- 10.1.3 Tekmovalec, ki se ne strinja z dodeljenimi proceduralnimi kaznimi, se lahko v zvezi s tem pritoži višjemu sodniku in/ali glavnemu sodniku. Če se spor ne razreši, se sme nadalje pritožiti arbitražni komisiji.
- 10.1.4 Proceduralne kazni se ne morejo izničiti z upoštevanjem tekmovalčevega nadaljnjega delovanja. Primer: Če tekmovalec ustrelj proti tarči med tem, ko se z delom telesa dotika tal onkraj meje prestopa ali gibanja bo dobil proceduralno kazen tudi, če kasneje še enkrat strelja proti tarči brez prekoračitve te meje.

10.2 Proceduralne kazni – primeri

- 10.2.1 Če tekmovalec, ki strelja, medtem ko se z delom telesa dotika tal onkraj meje prestopa ali gibanja, bo v splošnem dobil eno (1) proceduralno kazen za vsak prestop. Če pa sodnik ugotovi, da si je s prestopom pridobil bistveno prednost pri streljanju na katero koli tarčo(e), mu lahko, namesto ene same, dodelil proceduralno kazen za vsak strel na dotično tarčo v prestopu. Tekmovalec ne bo kaznovan za prestop, med katerim ni streljal.
- 10.2.2 Če tekmovalec ne ravna v skladu z navodili za progo bo dobil proceduralno kazen za vsak tak primer. Če pa sodnik ugotovi, da si je s kršitvijo navodil pridobil bistveno prednost, mu bo, namesto ene same, dodelil proceduralno kazen za vsak strel (na primer, tekmovalec, ki ustrelj več strelj, ne da bi spremenil strelski položaj, kot je predpisano).
- 10.2.3 Če je v zgornjih primerih dodeljenih več proceduralnih kazni, njihovo število ne sme presehati skupnega števila možnih točkovanih zadetkov iz tega položaja. Če tekmovalec, na primer, strelja v prestopu na štiri (4) kovinske tarče in si s tem pridobi prednost, dobi proceduralno kazen za vsak strel v prestopu, vendar največ štiri (4), tudi, če je streljal večkrat.
- 10.2.4. Tekmovalec, ki ne izvede obvezne menjave (polnjenja orožja), bo dobil eno (1) proceduralno kazen za vsak strel po točki za obvezno menjavo, do dejansko izvedene menjave.
- 10.2.5 Če se tekmovalec dotakne ene ali več deščic kritine v Cooperjevem tunelu, bo dobil za vsako padlo deščico eno (1) proceduralno kazen. Tekmovalec ne bo kaznovan, če kritina pade zaradi udara plinov iz cevi orožja (kompenzatorja) ali dotika podpornih stebrov.
- 10.2.6 Če tekmovalčeva roka “leze” proti orožju ali strelivu če se tekmovalec po ukazu “Standby” oziroma “Pozor” in pred znakom za začetek proge premakne v ugodnejši položaj, bo dobil eno (1) proceduralno kazen. Če uspe sodnik tekmovalca pravočasno ustaviti, mu izreče opozorilo za prvo kršitev in ukaze ponovi.
- 10.2.7 Če tekmovalec opusti katerokoli tarčo, tako da vanjo ne strelja niti enkrat, bo za vsako opuščeno tarčo dobil eno (1) proceduralno kazen in pripadajoče kazni za zgrešene strele, razen za primere, ko velja pravilo 9.2.4.5 ali 9.9.2.
- 10.2.8 Če navodila za progo zahtevajo streljanje z naslonom v šibko ramo, bo tekmovalec kaznovan s po eno (1) proceduralno kaznijo za vsak strel izstreljen s puško naslonjeno v močno ramo.

10.2.9 Tekmovalec, ki je že zapustil strelno mesto, se sme nanj vrniti in ponovno streljati v tarče, če lahko to stori varno. Ne glede na to pa lahko pisna navodila za klasifikacijsko progo ali standardno vajo na tekmovanjih I. in II. stopnje prepovedo takšno vračanje – v primeru kršitve se tekmovalcu za vsak strel po vrnitvi dodeli ena (1) proceduralna kazen.

10.2.10 Če tekmovalec ne upošteva zahteve "load one shoot one", bo za vsak strel, ki bo sledil prvemu brez ponovnega vstavljanja naboja, dobil po eno proceduralno kazen dokler ne bo ponovno upošteval zahteve. Za pomotoma vstavljen naboj, ki bo izvržen iz puške, ne da bi bil izstreljen, ali pred nadaljevanjem proge, tekmovalec ne bo dobil proceduralne kazni.

10.2.11 Posebna kazen - Če tekmovalec zaradi fizične nezmožnosti ali poškodbe ne more izpolniti zahteve podane v navodilih za katerikoli del proge, lahko, pred začetkom proge, zahteva od glavnega sodnika kazen za izogib zahtevam proge.

10.2.11.1 Če glavni sodnik to odobri, se tekmovalcu dodeli proceduralna kazen za izogib zahtevam, kot odbitek največ 20% doseženih točk. Na primer: če je na progi mogoče doseči 100 točk, tekmovalec pa jih doseže 90, lahko posebna kazen znaša največ odbitek 18 točk. Glavni sodnik lahko opusti del ali vse proceduralne kazni tekmovalcu, ki je bistveno telesno hendikepiran, vendar mora to storiti pred tekmovalčevim začetkom izvajanja strelske proge.

10.2.12 Tekmovalec, ki bo na progi, ki zahteva določen tip streliva izstrelil drugačen naboj od zahtevanega, ta pa bo zadel in prevrnil točkovno ali kazensko kovinsko tarčo, bo kaznovan s po eno proceduralno kaznijo za vsako podrto kovinsko tarčo (glej pravila 9.5.9.3 in 10.4.10 in 10.4.11)

10.3 Izključitev s tekmovanja - splošna pravila

10.3.1 Tekmovalec bo s tekmovanja izključen zaradi varnostne kršitve ali kakšnega drugega prepovedanega dejanja v času trajanja tekmovanja IPSC. Po izključitvi tekmovalec ne sme nastopiti na nobeni progi tega tekmovanja, ne glede na urnik ali fizično razporeditev prog.

10.3.2 Kadar sodnik izreče izključitev s tekmovanja, mora na tekmovalčev točkovni list vpisati tako razlog za izključitev, kot tudi čas in datum kršitve. O vsaki izključitvi mora glavnega sodnika obvestiti takoj, ko je mogoče.

10.3.3 Rezultati tekmovalca, ki je bil s tekmovanja izključen, ne smejo biti izbrisani iz skupnih rezultatov tekmovanja in direktor tekmovanja ne sme objaviti rezultatov tekmovanja, dokler ne poteče časovna omejitev iz pravila 11.3.1, pod pogojem, da glavni sodnik ali njegov namestnik ni prejel pritožbe arbitražni komisiji.

10.3.4 Če je bila pritožba arbitražni komisiji podana v roku predpisanem v pravilu 11.3.1, obvelja pravilo 11.3.2.

10.3.5 Tekmovalec, ki je končal tekmovanje brez izključitve, bo ostal uvrščen v končnih rezultatih tekmovanja tudi, če je izključen s tekmovanja med nagradnim streljanjem ali shoot-offom.

10.4 Izključitev s tekmovanja – Nenameren strel

Tekmovalca, ki povzroči nenameren strel mora sodnik ustaviti takoj, ko je to mogoče. Za nenameren strel šteje:

10.4.1 Strel izven ali nad bočnimi ali končnimi varnostnimi nasipi (barikadami) na progi ali v katerikoli drugo smer, ki jo organizator šteje za nevarno in je kot taka opredeljena v pisnih informacijah o progi. Tekmovalec, ki ustrelj proti tarči v skladu z navodili za progo, ne bo izključen s tekmovanja, čeprav krogla odleti v nevarno smer, morda bodo obveljale določbe pravila 2.3.

10.4.2 Strel, ki zadane tla manj kot tri (3) metre od tekmovalca, razen pri streljanju v tarčo, ki je od tekmovalca oddaljena manj kot tri metre. Če krogla zadane tla manj kot tri metre od tekmovalca zaradi naboja brez smodnika, to ne šteje za nenameren strel.

10.4.3 Vsak strel med pripravami ali med dejanskim polnjenjem, menjavo ali praznjenjem orožja. Sem šteje tudi vsak strel, do katerega pride med postopkom opisanim v pravilu 8.3.7.

10.4.3.1 Izjema – Če pride med praznjenjem orožja do sprožitve naboja - detonacije, ki je ne povzroči udarna igla (in krogla ne gre skozi cev), to ne bo štelo za nenameren strel, ki bi bil razlog za izključitev, vendar pa lahko velja pravilo 5.1.6.

10.4.4 Vsak strel med postopkom za odpravljanjem zastoja.

10.4.5 Vsak strel med prestavljanjem orožja iz ene roke v drugo ali iz rame v ramo.

10.4.6 Vsak strel med gibanjem, razen če tekmovalec dejansko strelja v tarče.

10.4.7 Strel proti kovinski tarči iz razdalje, ki je manjša od petih (5) metrov pri streljanju s šibrami ali buckshotom ali 40 m pri streljanju z enovitim nabojem, merjeno od tarče do dela strelčevega telesa, ki se dotika tal najbližje tarči.

10.4.8 Strel na kovinsko tarčo z jeklenimi ali volframovimi šibrami ali kroglo.

10.4.9 Izjema: Če je mogoče ugotoviti, da je do strela prišlo zaradi okvarjenega ali poškodovanega dela orožja, tekmovalec ni storil nobene varnostne kršitve iz tega poglavja in ne bo izključen s tekmovanjem, vendar bo imel rezultat te proge nič (0). Orožje mora biti takoj dostavljeno glavnemu sodniku ali njegovemu namestniku, ki mora pregledati orožje in opraviti potrebne preizkuse, ki so potrebni, da bi ugotovil, ali je strel res povzročil okvarjen ali poškodovan del orožja. Če tekmovalec pred odhodom z dotične strelske proge orožja ne preda v pregled, kasneje ne more nasprotovati izključitvi s tekmovanjem zaradi nenamerne strela, ki ga je povzročil okvarjen ali poškodovan del orožja.

10.4.10 Izstreljen enovit naboj, razen če je tovrstno strelivo na progi izrecno dovoljeno.

10.4.11 Izstreljen buckshot na progi, ki zaradi varnosti zahteva uporabo izključno birdshot streliva.

10.5 Izključitev s tekmovanja – Nevarno ravnanje z orožjem

Primeri nevarnega ravnanja z orožjem vključujejo, a niso omejeni na:

10.5.1 Ravnanje z orožjem kjerkoli in kadarkoli, razen v za to določenem varnostnem območju ali na strelski progi pod neposrednim nadzorom in na podlagi ukaza sodnika. To pravilo ne vključuje prenašanja puške, kjer bo veljalo pravilo 5.2.1. Diskvalifikacija lahko obvelja v primeru, da: a) cev ni v relativno vertikalnem položaju v skladu s pravili 5.2.1.1 in 5.2.1.2; b) cev ni obrnjena v smeri, ki je v skladu s zahtevami, kot je to opisano v pravilu 5.2.1.3; c) kadar tekmovalec ne upošteva pravila 5.2.1.5.

10.5.2 Če tekmovalec kadarkoli med potekom strelske proge dopusti, da je cev njegovega orožja usmerjena nazaj - to pomeni za več kot 90 stopinj od srednje smeri strelske proge (za srednjo smer lahko šteje pravokotnica na varnostni nasip za tarčami ali smer proti tarčam) - naj bo orožje polno ali ne.

10.5.3 Če tekmovalec izpusti orožje na tla, ali drugače povzroči njegov padec tekom strelske proge ali med polnjenjem/praznjenjem, pa naj bo polno ali ne. Tekmovalec, ki tekom proge, iz kakršnegakoli razloga, varno in namenoma položi orožje na tla ali drugo stabilno podlago, ne bo diskvalificiran zaradi nevarnega ravnanja, pod pogojem da:

10.5.3.1 Tekmovalec ohrani stalni fizični stik z orožjem, dokler to ni položeno trdno in varno na tla ali drugo stabilno podlago in da:

10.5.3.2 ostane v območju znotraj enega (1) metra od orožja (razen v primeru, ko je orožje odloženo pod nadzorom sodnika, da bi se zadostilo začetnemu položaju pri izvajanju strelske proge) in da

10.5.3.3 ne pride do kršitve iz pravila 10.5.2 in da

10.5.3.4 orožje je v pripravljenem stanju, glede na določila pravila 8.1.1.

10.5.4 Ne pride v poštev

10.5.5 Če tekmovalec dopusti, da je med potekom proge cev usmerjena v (ali prečka) katerikoli del njegovega telesa (sweeping).

10.5.6 Ne pride v poštev

10.5.7 Uporabljanje več kot ene puške istočasno na strelski progi.

10.5.8 Če med odpravljanjem zastoja, ko očitno ne meri na tarče, tekmovalec ne drži prožilnega prsta izven branika sprožilca.

10.5.9 Če med polnjenjem, menjavo ali praznjenjem orožja prožilnega prsta ne drži izven branika sprožilca.

10.5.10 Če med gibanjem v skladu s podpoglavjem 8.5 prožilnega prsta ne drži izven branika sprožilca.

10.5.11 Ne pride v poštev

10.5.12 Ravnanje s strelivom (tudi s šolskimi naboji in tulci), polnimi okvirji ali polnilci v varnostnem območju ali kršenje pravila 2.4.1.

10.5.13 Če se izkaže, da ima tekmovalec orožje napolnjeno, brez izrecnega ukaza sodnika. Za "napolnjeno" šteje orožje, ki ima poln ali šolski naboj v ležišču ali vsaj en poln ali šolski naboj v shrambi ali vstavljenem okvirju.

10.5.14 Pobiranje padlega orožja kjerkoli na strelišču. Padlo orožje mora vedno pobrati sodnik, ki ga najprej preveri/izprazni in ga primerno zavarovanega izroči tekmovalcu. Če tekmovalcu pade orožje na tla, ko ni na strelski progi, to ne šteje za varnostno kršitev, vendar bo s tekmovanja vseeno izključen, če ga sam pobere s tal.

10.5.15 Uporaba prebojnega, zažigalnega in/ali označevalnega streliva (glej pravilo 5.5.4), in/ali uporaba streliva, ki ga je uradna oseba na tekmovanju označila za nevarno (glej pravilo 5.5.6).

10.6 Izključitev s tekmovanja - nešportno vedenje

10.6.1 Zaradi vedenja, ki ga sodnik oceni kot nešportno, bo tekmovalec izključen s tekmovanja. Primeri nešportnega vedenja vključujejo, a niso omejeni na: goljufanje, neiskrenost, neupoštevanje razumnih navodil sodnika ali kakršnokoli ravnanje, ki bi verjetno okrnilo ugled športa. Sodnik mora glavnega sodnika obvestiti takoj, ko je to mogoče.

10.6.2 Tekmovalec, ki si po mnenju sodnika, sname zaščito za vid ali sluh, ali jo namenoma izgubi, da bi tako pridobil tekmovalno prednost, bo s tekmovanja izključen.

10.6.3 Sodnik lahko zahteva, da se s strelišča oddaljijo tudi druge osebe, katerih vedenje oceni za nesprejemljivo. Primeri nesprejemljivega vedenja vključujejo, a niso omejeni na: neupoštevanje razumnih navodil sodnika, vmešavanje v vodenje strelske proge in/ali tekmovalčevo izvajanje strelske proge ali kakršnokoli ravnanje, ki bi verjetno negativno vplivalo na ugled športa.

10.7 Izključitev s tekmovanja - prepovedane substance

10.7.1 Vsi tekmovalci in sodniki morajo biti med potekom tekmovanja IPSC duševno in telesno povsem prisebni.

- 10.7.2 IPSC šteje zlorabo alkohola, nepredpisanih zdravil, prepovedanih drog ali snovi za povečanje fizičnih sposobnosti, ne glede na način vnosa v telo, za izjemno resen prekršek.
- 10.7.3 Tekmovalci in uradne osebe na tekmovanjih ne smejo biti pod vplivom alkohola niti katerekoli vrste droge (razen iz zdravstvenih razlogov). Oseba, ki je po mnenju glavnega sodnika tekmovanja vidno pod vplivom teh snovi, bo izključena s tekmovanja. Glavni sodnik lahko zahteva da se ta oseba oddalji s strelišča.
- 10.7.4 IPSC si pridržuje pravico, da kadarkoli prepove posamezno ali skupino substanc in da uvede kontrolo prisotnosti teh snovi.

11. POGLAVJE - ARBITRAŽA IN TOLMAČENJE PRAVIL

11.1 Splošna načela

- 11.1.1 Administracija - V športni disciplini, ki se odvija po določenih pravilih, se ne moremo izogniti občasnim nesoglasjem. Znano je, da je na tekmovanjih višje stopnje uvrstitev in rezultat tekmovalcem vse pomembnejši, zato so pogoste tudi čustvene reakcije. Dobro načrtovanje in vodenje tekmovanja lahko prepreči večino, če že ne vse spore.
- 11.1.2 Razlog - Pritožbe za arbitražo za katerokoli zadevo, z izjemo samega točkovanja tarč, morajo biti vložene v skladu s temi določbami. Pritožbe, ki so posledice izključitve tekmovalca zaradi varnostne kršitve, bodo obravnavane le v smislu ugotavljanja, ali je bila kršitev, kot jo opiše sodnik na progi, dejansko nevarno ravnanje. Ugovor tekmovalca, da kršitve ni zagrešil, ne bo upoštevan.
- 11.1.3 Pritožbe - Na prvi stopnji odloča sodnik na strelski progi. Če se tekmovalec z njegovo odločitvijo ne strinja, je potrebno o tem nemudoma obvestiti višjega sodnika zadolženega za progo, ki razsodi na drugi stopnji. Če nesporazum še ni razjasnjen, se o zadevi obvesti še glavnega sodnika, ki v zadevi razsodi.
- 11.1.4 Pritožbe arbitražni komisiji - Če se tekmovalec še vedno ne strinja z odločitvijo, se lahko kot prizadeta stranka na predpisan način pritoži omenjeni komisiji.
- 11.1.5 Ohranjanje dokazov - Tekmovalec sme obvestiti glavnega sodnika o svoji želji za arbitražo primera in zahtevati, da uradne osebe ohranijo ves dokazni material, ki utegne biti v postopku potreben.
- 11.1.6 Sestavljanje pritožbe - Tekmovalec mora sestaviti svojo pritožbo in jo v pisni obliki, vključno z določeno protestno takso, v predpisanem času posredovati glavnemu sodniku.
- 11.1.7 Dolžnost uradne osebe - Dolžnost vsake uradne osebe na tekmovanju, ki je obveščena o zahtevi za arbitražo je, da o tem nemudoma obvesti glavnega sodnika. Hkrati mora zabeležiti imena vseh prič dogodka in drugih vpletenih sodnikov ter to informacijo posredovati glavnemu sodniku.
- 11.1.8 Dolžnost direktorja tekme - Direktor tekme je dolžan po prejemu zahteve o arbitraži s strani glavnega sodnika, takoj ko je to praktično, sklicati zasedanje arbitražne komisije v ločenem prostoru.
- 11.1.9 Dolžnost arbitražne komisije – komisija mora preučiti in upoštevati trenutna pravila IPSC in odločiti v skladu z njimi. Kadar je potrebna tolmačenje pravil ali če primer ni opisan v pravilih, mora komisija odločiti po svoji najboljši presoji in v duhu pravil.

11.2 Sestava arbitražne komisije

- 11.2.1 Arbitražna komisija - Predvidena sestava mednarodne arbitražne komisije na tekmovanjih III ali višje stopnje:
- 11.2.1.1 Predsednik IPSC ali pa njegov pooblaščenec kot predsedujoči komisije, ki nima pravice glasovanja.

11.2.1.2 Trije člani, ki jih določi predsednik ali direktor tekmovanja (v tem vrstnem redu), vsak z enim glasom.

11.2.1.3 Če je mogoče, naj bodo člani komisije certificirani sodniki, ki so tekmovali na tekmovanju.

11.2.1.4 Noben član niti predsednik komisije ne sme biti udeležen pri odločitvi ali pritožbah, ki so privedle do arbitražne komisije.

11.2.2 Arbitražna komisija – na tekmovanjih I in II stopnje lahko arbitražno komisijo imenuje direktor tekmovanja. V komisiji naj bodo izkušeni strelci, ki so hkrati sodniki z veljavnim certifikatom, če je to mogoče. Člani komisije ne smejo biti osebe, ki so v neposrednem konfliktu interesov v zvezi z zadevo o kateri se odloča. Najbolj izkušen sodnik (ali strelec, če sodniki niso na voljo) naj bo predsednik komisije.

11.3 Časovne omejitve in zaporedje

11.3.1 Rok pritožbe - Pisna pritožba komisiji mora biti podana glavnemu sodniku v roku ene ure od spornega dogodka. Če v tem času ni predložena vsa potrebna dokumentacija, bo pritožba neveljavna. V tem primeru ni drugih ukrepov.

11.3.2 Rok za razsodbo - Komisija mora izreči sodbo najkasneje v 24 urah od prejema pritožbe, ali pred objavo rezultatov tekmovanja - kar se zgodi prej. Če komisija sodbe ne izreče v zadanem roku, se avtomatsko ugotovi tako pritožbam prizadetih strank, kot pritožbam tretjih oseb (glej 11.7), pritožbene takse pa se vrnejo.

11.4 Takse

11.4.1 Višina takse - Na mednarodnih tekmovanjih mora tekmovalec ob vložitvi pritožbe plačati takso 100 dolarjev (USD) ali ekvivalent prijavnini na tekmovanje (kar je nižja vsota) preračunano v lokalno valuto. Protestno takso na ostalih tekmah določa organizator tekmovanja, vendar ta ne sme preseči vrednosti mednarodne takse. Če zadevo v zvezi s tekmovanjem predloži glavni sodnik, se taksa ne plača.

11.4.2 Protestne takse - Če komisije razsodi v prid pritožbe, dobi tekmovalec takso povrnjeno. Taksa se pridržijo, če komisija zavrne pritožbo. Vse pridržane takse na lokalnih in državnih tekmovanjih se s pritožbami in razsodbami vred posredujejo Nacionalnemu združenju sodnikov (NROI). Na mednarodnih tekmovanjih (II. in višje stopnje) morajo biti takse, pritožbe in razsodbe posredovane Mednarodni sodniški zvezi (IROA).

11.5 Pravila postopka

11.5.1 Dolžnost in postopek komisije - Dolžnost arbitražne komisije je, da preuči tekmovalčevo pritožbo in pridržijo takso, dokler ne izreče dokončne odločitve.

11.5.2 Podajanje pritožbe – Komisija lahko nato zahteva od vlagatelja pritožbe, da osebno razloži podrobnosti o sporni zadevi, lahko ga izpraša o vsem v zvezi z obravnavanim primerom.

11.5.3 Zasedanje – Komisija lahko nato zahteva, naj se tekmovalec umakne, medtem ko proučuje nadaljnje dokaze.

11.5.4 Priče - Arbitražna komisija lahko nato izpraša vse vpletene sodnike in priče. Komisija preuči ves priloženi dokazni material.

11.5.5 Vprašanja - Komisija sme izprašati udeležene sodnike in ostale priče o vsem, kar lahko vpliva na sporno zadevo.

11.5.6 Mnenja - Člani komisije se vzdržijo izražanja svojega mnenja ali sodbe med potekom reševanja spora.

- 11.5.7 Pregled - Komisija si lahko ogleda sporno progo ali področje v spremstvu oseb, ki jih šteje za pomembne pri razreševanju spora.
- 11.5.8 Poskus vplivanja - Vsaki osebi, ki skuša drugače kot le s svojim pričevanjem in z dokazi vplivati na komisijo, grozi disciplinski postopek.
- 11.5.9 Razprava - Ko komisija meni, da ima vse podatke in dokazni material, važen za sporno zadevo, razpravlja v ločenem prostoru in nato razsodi, kakor glasuje večina članov komisije.

11.6 Rzsodba in ukrepi

- 11.6.1 Odločitev komisije - Ko komisija razsodi o sporu, pokliče tekmovalca, ki je vložil pritožbo, udeleženega sodnika in glavnega sodnika na razglasitev rzsodbe.
- 11.6.2 Izvajanje rzsodbe - Glavni sodnik je dolžan uveljaviti rzsodbo komisije in zagotoviti, da jo ustrezna uradna oseba v pisni obliki obesi na vidno mesto, kjer jo tekmovalci lahko preberejo. Odločitev komisije se ne more retroaktivno uveljavljati za primere, ki so nastopili pred obravnavanim.
- 11.6.3 Rzsodba je dokončna - Rzsodba arbitražne komisije je dokončna, nanjo se ni moč pritožiti, razen če glavni sodnik meni, da novi dokazi zahtevajo ponoven premislek.
- 11.6.4 Zapisnik - O delu arbitražne komisije se vodi zapisnik, saj sklep šteje za precedens, kar se upošteva v morebitnih podobnih incidentih, ki bi na istem tekmovanju sledili.

11.7 Pritožbe tretjih oseb

- 11.7.1 Pritožbe tretjih oseb - Pritožbe lahko na arbitražno komisijo na predpisan način naslovi tudi kdo drug, ne le neposredno udeleženi tekmovalci, kot "pritožbo tretje osebe". Tudi v tem primeru veljajo vsa določila tega poglavja.

11.8 Tolmačenje pravil

- 11.8.1 Tolmačenje teh pravil je v pristojnosti izvršnega odbora IPSC. *Za tolmačenje tega prevoda je pristojna NROI Slovenije, zanjo predsednik NROI.*
- 11.8.2 Oseba, ki želi pojasnilo posameznega pravila mora svoja vprašanja posredovati pisno po faksu, pošti ali elektronski pošti na naslov IPSC. *Za uradna pisna pojasnila tega slovenskega prevoda pravil, mora biti pisna zahteva posredovana NROI, na tekmovanju pod okriljem SZPS pa glavnemu sodniku – delegatu SZPS.*
- 11.8.3 Tolmačenja pravil, ki jih IROA objavi na uradni spletni strani IPSC začnejo veljati in se morajo izvajati na vseh tekmovanjih IPSC, ki se začnejo sedem ali več dni po takšni objavi. Vse takšne interpretacije mora potrditi ali spremeniti naslednja skupščina IPSC.

12. POGLAVJE - OSTALE ZADEVE

12.1 Dodatki

Ta pravila tvorijo celoto skupaj z vsemi Dodatki, na katere se sklicujejo.

12.2 Jezik

Uradni jezik IPSC je Angleščina. Če pride do neskladij med angleškim originalom in tem prevodom pravil, obvelja izvirnik. Na tekmovanjih pod okriljem SZPS veljajo slovenska pravila IPSC, ki jih potrdi skupščina SZPS. V primeru neskladja z izvirnimi pravili, poda interpretacijo NROI. To interpretacija velja do potrditve ali spremembe s strani zbora NROI ali skupščine SZPS.

12.3 Odgovornost

Tekmovalci in ostali udeležanci tekmovanj IPSC so izključno, v celoti in osebno odgovorni, da je vsa njihova oprema, ki jo prinesejo na tekmovanje v skladu z veljavno zakonodajo, kjer se odvija tekmovanje. IPSC, njeno uradno osebje, organizacije članice IPSC in njihovo uradno osebje ne sprejemajo nikakršne odgovornosti v zvezi s tem, niti v zvezi z izgubo, poškodovanjem, telesnimi poškodbami ali izgubo življenja katerekoli fizične ali pravne osebe, ki bi bila posledica zakonite ali nezakonite rabe te opreme.

12.4 Spol

V primerih, ko se pravila sklicujejo na moški spol (tekmovalec) velja, da so mišljene tudi tekmovalke.

12.4 Slovarček

"Birdshot in Buckshot" – tipi streliva za uporabo v šibrenicah, ki vsebujejo različno število kroglic (glej Dodatek D5)

"bo" – obvezna akcija

"bok" je mišljen kot sprednja zgornja ost kosti črevnice (lat.: *anterior superior spina iliaca*)

"čep" – del v naboju, ki ločuje in zatesnjuje izstrelek od smodnika (ni nujno izdelan tako, da zadane tarčo)

"detonacija" – sprožitev naboja, brez delovanja udarne igle po netilki, pri kateri krogla ne gre skozi cev (npr. pri padcu na tla ali ročnem odpiranju zaklepa)

"enovit naboj" – ena sama krogla v naboju, ki je izdelana tako, da v enem kosu zadane tarčo

"grain" – enota za merjenje mase krogle: 1 grain = 0,0648 grama

"kaliber" – premer krogle v milimetrih (ali tisočinkah inče)

"kompenzator" – nastavek, nameščen na konec cevi, ki preprečuje njeno dviganje (ponavadi s pomočjo lukenj na vrhu cevi, ki omogočajo odvod smodniških plinov navzgor)

"krogla" – izstrelek naboja namenjen zadetku v tarčo

"lahko" – zgolj dopustna možnost

"menjava" ali ponovno polnjenje je opredeljeno kot zamenjava enega vira streliva z drugim ali vstavljanje novih/dodatnih nabojev v orožje.

"mora" – obveznost

"naboj" – strelivo za orožje

"napačen začetek" – tekmovalec prične s streljanjem pred sodnikovim znakom za začetek

"nasip" – objekt iz peska ali drugega materiala, ki je namenjen zaustavljanju krogel ali ločevanju strelskih prog ali njihovih delov

"ne pride v poštev" ali NPP – pravilo ali zahteva v določeni disciplini, tekmovalni skupini ali stopnji tekmovanja ne velja oz. ne pride v poštev

"nestrelna ali kazenska tarča" – tarča, katere zadetek se šteje kot odbitek točk

"pogled" – vidnost tarč iz enega mesta (na primer odprtina v steni)

"položaj" – predpisan položaj (npr. roke ob telesu, prekrižane, na mizi) ali stav

"ponovno polnjenje" – glej "menjava"

"polnjenje" – vstavljanje streliva v orožje

"praznjenje" – odstranjevanje streliva iz orožja

"priporočljivo je" – neobvezno, a vseeno močno zaželeno

"prototip" – orožje, ki ni izdelano serijsko in/ali ni namenjeno prosti prodaji
"ravnanje" z orožjem, naboji, okvirji itd. pomeni njihovo jemanje ali držanje v roki
"regija" – država ali geografsko območje, ki ga priznava IPSC
"regionalni direktor" – organizacija, ki upravlja strelske aktivnosti v regiji in jo priznava IPSC
"regionalni direktorat" – oseba, ki predstavlja regionalni direktorat in jo priznava IPSC
"sodnik" – strelski sodnik IPSC, z uradno sodniško funkcijo na tekmovanju
"sprožitev" glej "strel"
"stav" – sedeči, stoječi, čepeči, klečeči...
"strel" – krogla, ki gre skozi cev
"strelno mesto" – fizična lokacija, kraj od koder se strelja
"suho sprožanje" – sprožanje praznega orožja
"šolski naboj" – vadbeni, lažni, inertni naboj brez aktivne netilke in smodniškega polnjenja
"tarča/tarče" – izraz s katerim so mišljene tako strelne kot nestrelne (kazenske) tarče razen če pravilo (na primer 4.1.3) med njimi jasno ne postavlja mej
"tulec" – ohišje naboja, ki vsebuje vse njegove elemente
"uradna oseba" – oseba, ki ima na tekmovanju uradno funkcijo, ne le sodnik
"vrvica ali trak za pritrditev toka" – vrvica ali trak, ki spodnji del toka pritrdita na tekmovalčevo nogo
"začetni položaj" – pripravljen položaj strelca: zahtevana lokacija, položaj in stav, kot je predpisano v navodilih za progo, pred znakom za začetek

DODATEK A1

Nivoji tekmovanj IPSC

Pojmi: N/A – se ne izvaja, P – priporočljivo, O - obvezno

	Level I	Level II	Level III	Level IV	Level V
01 Mora upoštevati zadnjo verzijo pravil IPSC	O	O	O	O	O
02 Tekmovalci morajo biti člani svoje IPSC regije (poglavje 6.5)	P	O	O	O	O
03 Direktor tekme	O	O	O	O	O
04 Glavni sodnik (dejanski ali imenovani)	O	O	O	O	O
05 Glavni sodnik potrjen s strani regionalnega direktorja	P	P	O	P	P
06 Glavni sodnik potrjen s strani izvršnega sveta IPSC	N/A	N/A	N/A	O	O
07 Višji sodnik(i)	P	P	P	O	O
08 Vsaj po ena uradna oseba iz RROI/NROI ali IROA na posamezni progi	P	P	O	O	O
09 Proge potrjene s strani regionalnega direktorja	P	P	O	N/A	N/A
10 Proge potrjene s strani komiteja IPSC	N/A	N/A	O	O	O
11 IPSC sankcioniranje*	N/A	N/A	O	O	O
12 Kronograf	N/A	P	P	O	O
13 Registracija tekmovanja pri IPSC tri mesece pred izvedbo	N/A	N/A	O	N/A	N/A
14 Soglasje skupščine IPSC za triletni cikel	N/A	N/A	N/A	O	O
15 Vpis v koledar tekmovanj IPSC	N/A	N/A	O	O	O
16 Poročila o tekmovanju na IROA	N/A	N/A	O	O	O
17 Priporočeno minimalno število nabojev	40	75	150	200	250
18 Priporočeno minimalno število strelskih prog	2	5	12	20	25
19 Priporočeno minimalno število tekmovalcev	10	50	100	150	250
20 Točkovanje tekmovanja (število točk)	1	2	3	4	5

* Točka 11: N/A v tem primeru pomeni, da mednarodno sankcioniranje tekmovanj nivoja I in II ni potrebno. Posamezni regionalni direktorat pa sme postaviti lastne kriterije in postopke za sankcioniranje tekmovanj nivoja I in II, ki se odvijajo v njegovi regiji

DODATEK A2

Priznavanje tekmovalnih skupin in kategorij IPSC

Organizator lahko mora pred začetkom tekmovanja določiti, katere tekmovalne skupine bodo priznane.

Če ni drugače določeno se na tekmovanjih IPSC priznavajo skupine in/ali kategorije na podlagi števila prijavljenih tekmovalcev, ki so dejansko tekmovali in sicer:

1. Tekmovalne skupine

Tekmovanje I. in II. stopnje - vsaj 5 tekmovalcev v skupini (priporočeno)

Tekmovanje III. stopnje - vsaj 10 tekmovalcev (obvezno)

Tekmovanja IV. in V. stopnje - vsaj 20 tekmovalcev (obvezno)

2. Kategorije

Za uvrstitev v kategorijo mora biti tekmovalec najprej uvrščen v tekmovalno skupino.

Tekmovanja vseh stopenj - vsaj 5 tekmovalcev v priznanih kategorijah znotraj skupin (navedene spodaj).

3. Kategorije posamezno

Priznane kategorije za nagrade posamezno so:

- a) Ženske
- b) Mladinci – tekmovalci, ki do prvega dne tekmovanja niso dopolnili starosti 21 let
- c) Seniorji – tekmovalci, ki so do prvega dne tekmovanja dopolnili starost 50 let
- d) Super seniorji - tekmovalci, ki so do prvega dne tekmovanja dopolnili starost 60 let. Tekmovalci, ki so do prvega dne tekmovanja dopolnili 60 let se lahko v kategorijo senior prijavijo le, če kategorija super senior ni na voljo.

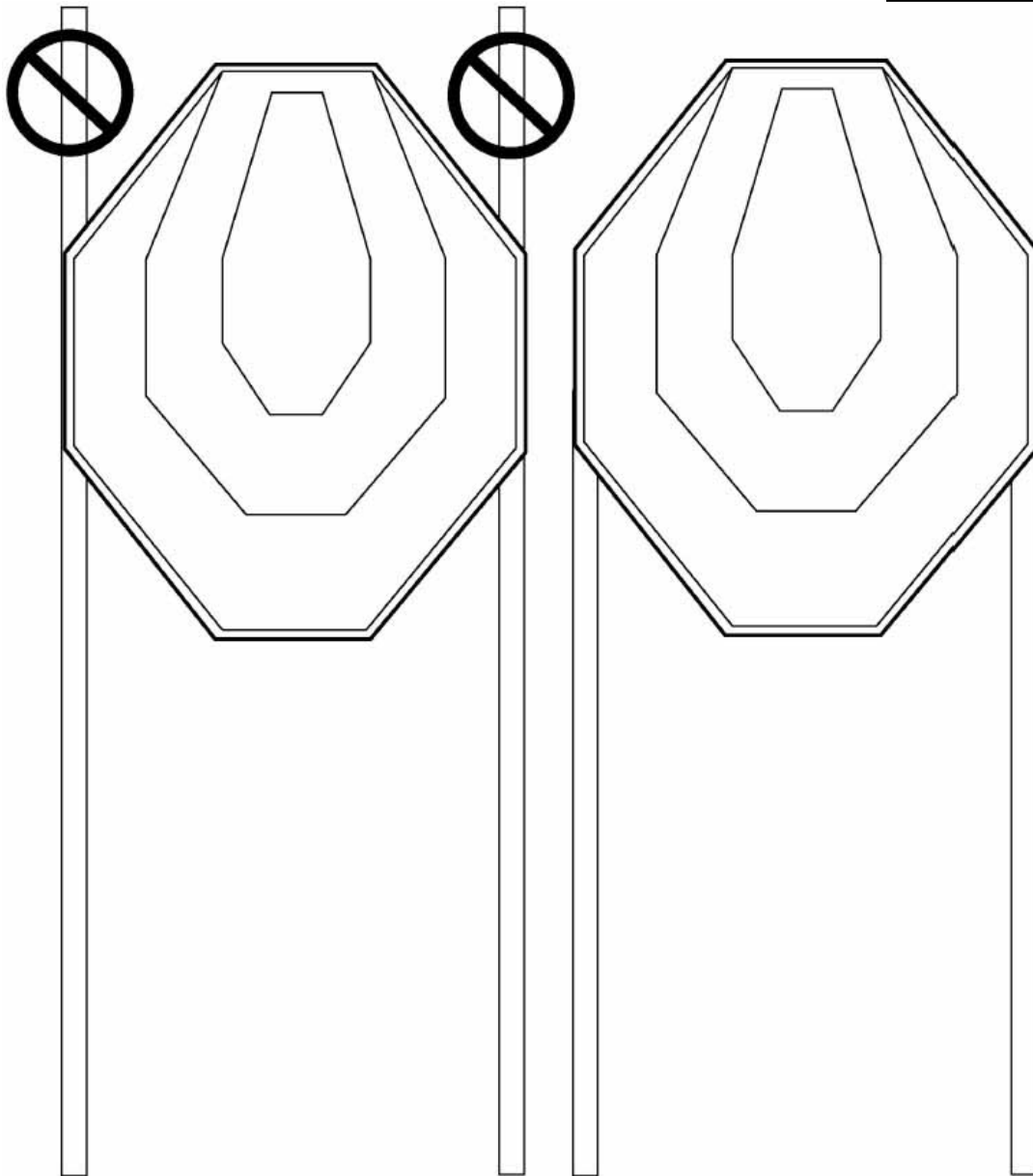
4. Kategorije ekipno

Tekmovanja IPSC lahko priznavajo za ekipne nagrade:

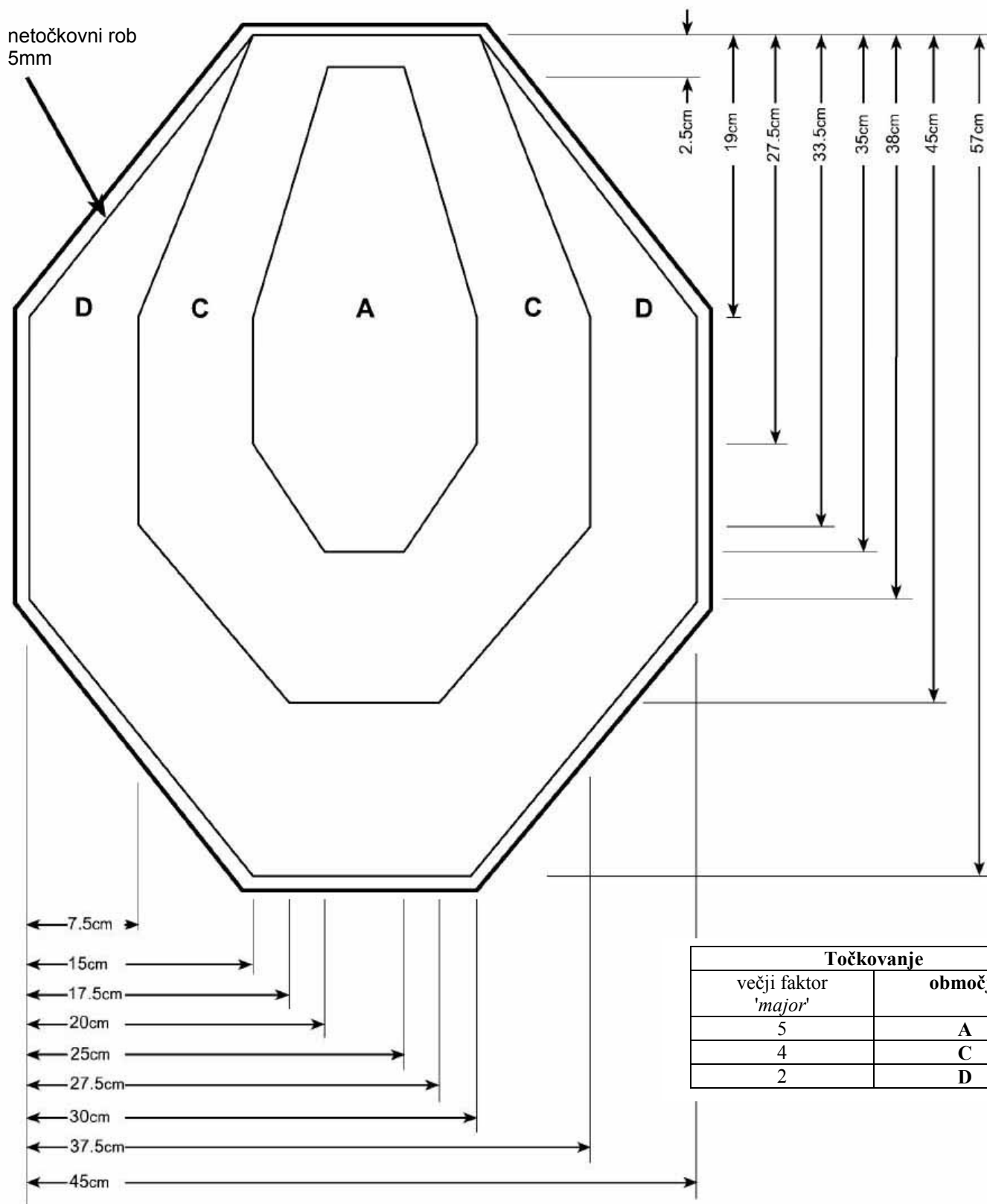
- a) Regionalne ekipe po skupinah
- b) Regionalne ekipe po skupinah za kategorijo ženske
- c) Regionalne ekipe po skupinah za kategorijo mladinci

DODATEK B1
Predstavitev tarč

Z odstranitvijo odvečne dolžine stopal dosežemo boljše predstavitev tarč.

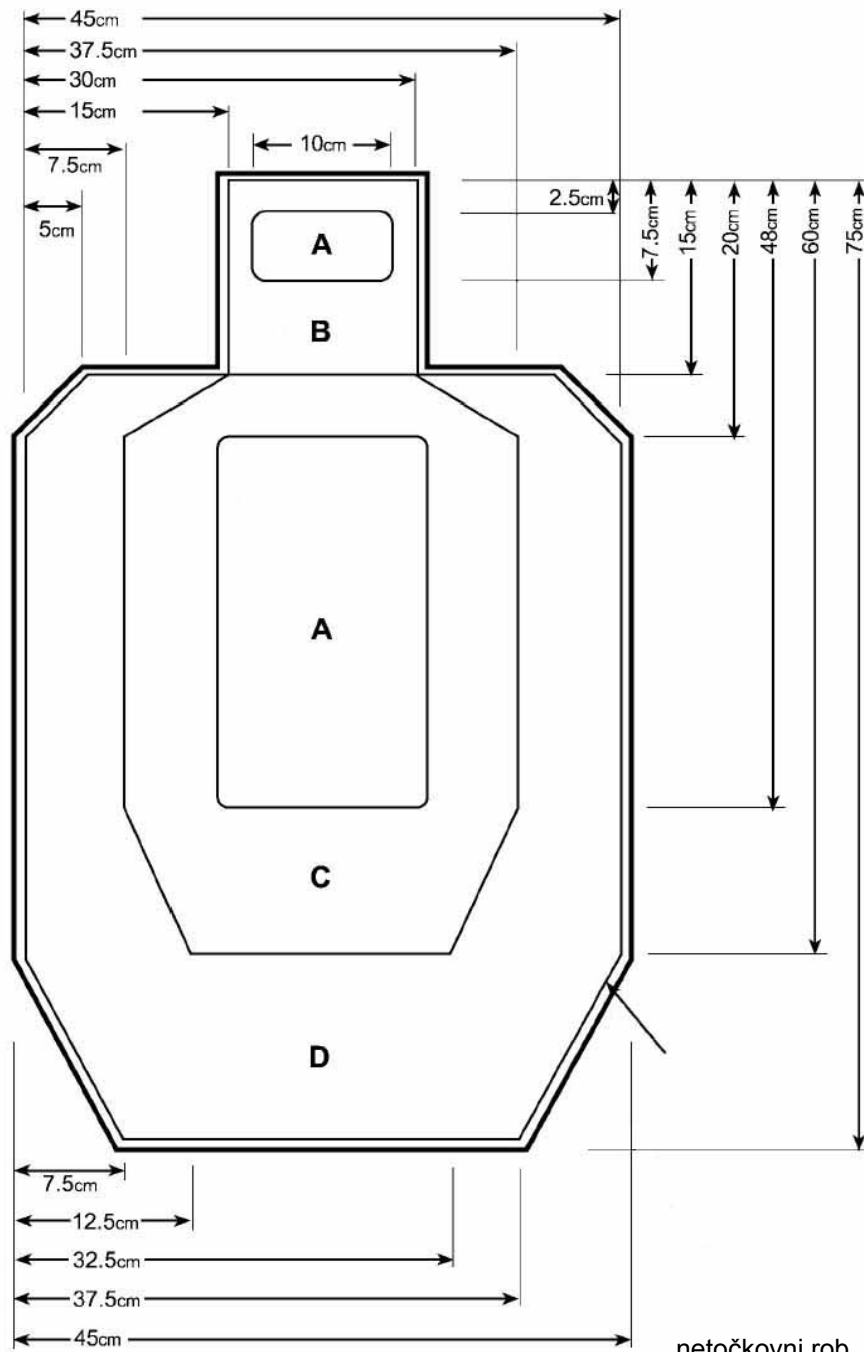


DODATEK B2
IPSC klasična tarča



Točkovanje	
večji faktor 'major'	območje
5	A
4	C
2	D

DODATEK B3
IPSC metrična tarča

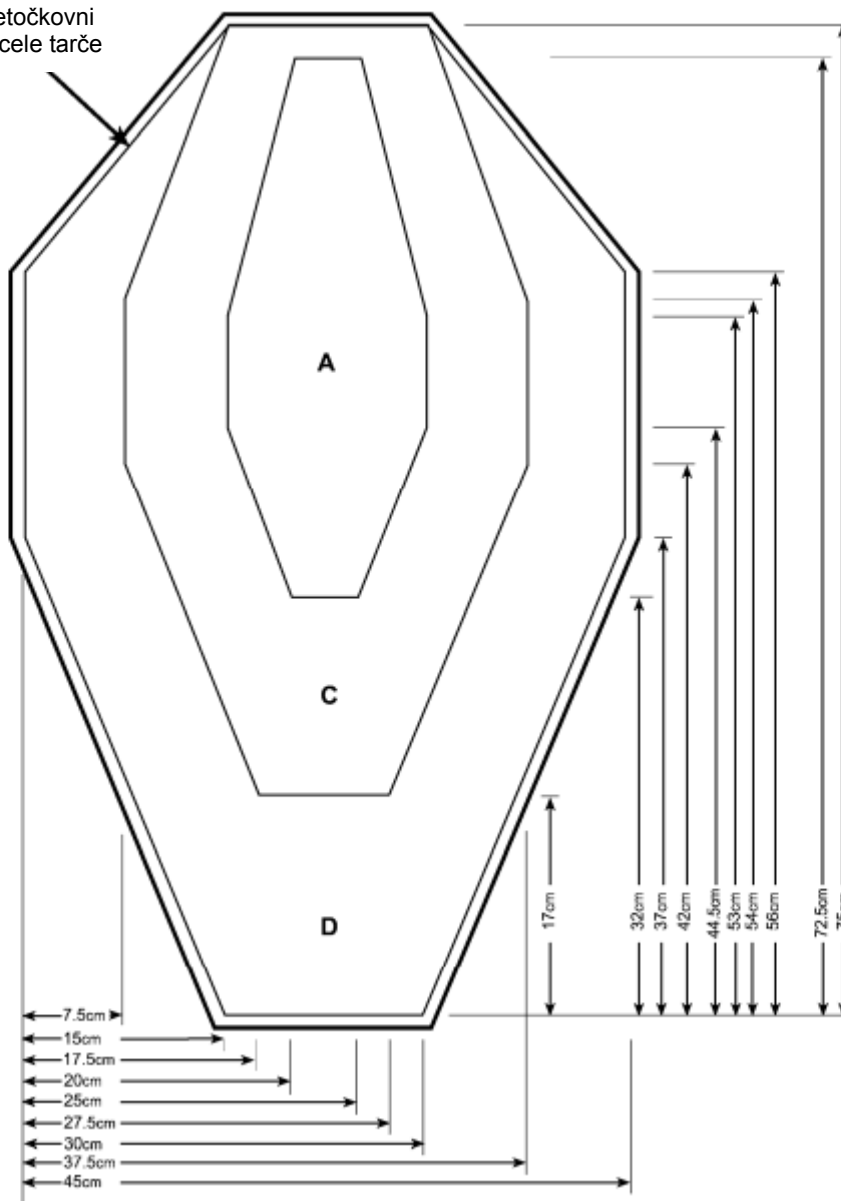


netočkovni rob
5mm

Točkovanje	
Polje	Višji faktor 'Major'
A	5
B	4
C	4
D	2

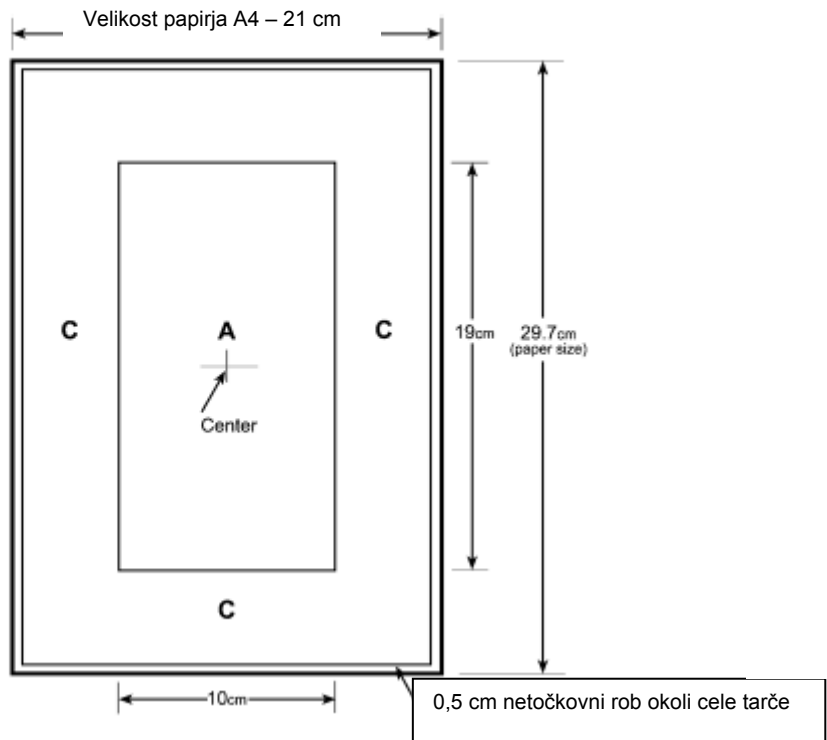
Dodatek B4
IPSC Univerzalna tarča

0,5 cm netočkovni rob okoli cele tarče



Točkovanje	
Polje	Višji faktor
A	5
C	4
D	2

**Dodatek B5
IPSC A4/A tarča**

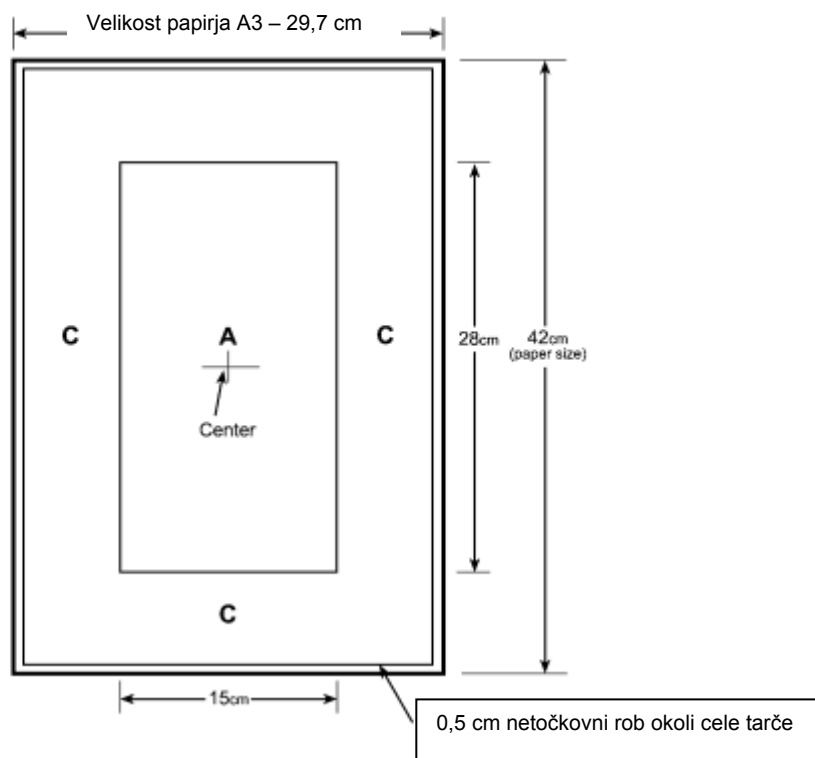


OPOMBA:
Središče polja
A je točno na
sredini
papirnate tarče

Točkovanje	
Polje	Št. Točk
A	5
C	4

Dodatek B6
IPSC A3/B tarča

OPOMBA:
Sredina polja A je
točno na sredini
tarče



Točkovanje	
Polje	Št. Točk
A	5
C	4

DODATEK C1

Kalibracija in preizkušanje tarč

1. Glavni sodnik določi zalogo streliva in eno ali več uradnih pušk s katerimi bodo sodniki, ki jih za to določi opravljali postopke preizkušanja in kalibracije.
2. Pri tovarniškem strelivu se bodo upoštevali tovarniški podatki o strelivu, čemur ni moč oporekati.
3. Ko glavni sodnik določi kalibracijsko strelivo in orožje, v zvezi s tem ni možna pritožba.
4. Glavni sodnik se mora pred tekmovanjem prepričati, da bodo vse kovinske tarče ob zadetku padle, in da se bodo vse drobljive tarče ob zadetku zdrobile. Če je to potrebno bo določene tarče testiral. To bo najverjetneje storil pri tarčah, postavljenih na velikih razdaljah in na tačah, ki se nahajajo v bližini kazenskih tarč. V prvem primeru bo s preizkusom preveril ali tarča ob zadetku pade, v drugem pa ali lahko tekmovalec zaradi raztrosa šiber sploh zadene samo eno tarčo s posameznim strelom (priv šibrenem strelivu in buckshotu).
5. Glavni sodnik mora pred tekmovanjem preveriti ali lahko tekmovalec s posameznim strelom zaradi raztrosa šiber zadene le točkovne papirnate ali drobljive tarče, kadar se le-te nahajajo v neposredni bližini kazenske tarče. Določil bo tarče, za katere se mu zdi, da jih je potrebno testirati.
6. Kovinske tarče, ki niso zakrite morajo biti nastavljene tako, da padejo, če so zadostno zadete v kalibrirno polje z uporabo kalibracijskega streliva. Kalibrirne površine za poppre so označene v diagramih na naslednjih straneh. Kalibrirne oz. testne površine za ostale kovinske tarče so njihove sredine. Sodniki, določeni za izvajanje preizkušanja in kalibracije se bodo z glavnim sodnikom dogovorili (kadar je to potrebno), koliko kroglic šteje za zadosten zadetek. Lahko se zgodi, da tarče ne bo zadela celotna površina raztrosa kroglic, toda sredina raztrosa bi morala zadeti sredino zgoraj omenjene površine kovinske tarče. V primeru, da kovinska tarča ob takem zadetku ne pade, jo je treba ponovno kalibrirati/testirati. Tarčo bo morda treba premakniti dokler ob zadostnem zadetku ne pade. Vsa testiranja se izvajajo s točke, od koder sme tekmovalec najbližje streljati na tarčo.
7. Vsako tarčo, ki se nahaja v bližini kazenske tarče, je potrebno testirati. Na vsako takšno tarčo je potrebno izstreliti en strel, da bi se ugotovilo ali jo je mogoče zadeti tako, da ne zadenemo hkrati tudi kazenske tarče. Če je bil po mnenju sodnika za testiranje razlog zadetka v kazensko tarčo slabo namerjen strel ali prevelik raztros streliva, se na tako tarčo strelja še dvakrat. Oba strela morata zgrešiti kazensko tarčo. V nasprotnem primeru je potrebno eno od tarč odmakniti tako daleč, da ni možen zadetek obeh z enim strelom.
8. Kadar ob zadetku kovinska tarča ne pade ima tekmovalec na voljo tri možnosti:
 - (a) Tekmovalec strelja na tarčo dokler je ne podre. V tem primeru ni potreben nikakršen nadaljnji ukrep. Proga se točkuje kakor je.
 - (b) Tekmovalec v tarčo ne strelja več a ne zahteva njenega testiranja. V tem primeru ni potreben nikakršen nadaljnji ukrep. Proga se točkuje "kakor je". Tarča se točkuje kot zgrešena.
 - (c) Tekmovalec v tarčo ne strelja ponovno in zahteva, da se tarča testira. Položaj tarče in njena neposredna okolica se od trenutka, ko je tekmovalec končal progo, ne sme spremeniti. Če zadnje pravilo prekrši sodnik, mora tekmovalec progo ponoviti, če ga prekrši tekmovalec ali katera druga oseba, se tarča točkuje kot zgrešena in preostanek proge "kakor je". Tekmovalec sme na tekmovanjih z do vključno 15 progami zahtevati tri (3) testiranja, na tekmovanjih z več kot 15 progami pa štiri (4).
9. Kadar je tekmovalec zahteval testiranje tarče v skladu s pravilom 8 (c), bo sodnik najprej vizualno preveril tarčo, da bi našel morebitno oviro, ki onemogoča njeno pravilno delovanje. V primeru, da ovire ne najde bo sledilo:
 - (a) Če bo prvi strel sodnika za testiranje zadel kovinsko tarčo v kalibracijsko območje ali pod njega in bo tarča padla, se bo štela za pravilno umerjeno in se bo točkovala kot zgrešena.
 - (b) Če bo prvi strel sodnika za testiranje zadostno zadel kalibracijsko območje (glej tudi pravilo 9 (c)) in tarča ne bo padla, se bo štela kot nepravilno umerjena. Tekmovalec bo progo ponavljal, ko bo tarča na novo kalibrirana.
 - (c) Kjer zaradi bližine kazenske tarče ni možno s celim raztrosom šiber zadeti sporne tarče bo sodnik za testiranje odločil ali je testni zadetek na tarči zadosten, da se ta šteje kot umerjena. Na njegovo odločitev ni možna pritožba.
 - (d) Kadar prvi sodnikov strel popolnoma zgreši tarčo je potrebno streljanje ponoviti dokler se ne zgodi 9(a), 9(b) ali 9(c).
10. Za tarče, ki se nahajajo v neposredni bližini kazenskih tarč ter je bila pri streljanju nanje zadeta kovinska kazenska tarča ali točkovno polje papirnate kazenske tarče bo postopek tak, kot je določen v pravilu 9.6. Višji sodnik ali glavni sodnik se lahko po lastni presoji odločita testirati ali je mogoče določeno tarčo na tekmovanju sploh zadeti, ne da bi ob tem z istim strelom zadeli tudi kazensko tarčo. Lahko se odločita, da kazenskih zadetkov na taki tarči ne bosta štela, ponavljanja proge pa se ne odredi. Taka odločitev je dokončna. Na točkovanje v tem primeru ni možna pritožba.

Specifikacije testnega orožja:

Kaliber: 12

Največja dolžina cevi: 66 cm

Ravna cev ali odprti čok

Neomejen način delovanja

Specifikacije testnega streliva:

Vse strelivo na tekmovanju mora dosegati minimalni faktor moči 480, tekmovalec pa je dolžan izbrati odgovarjajoče strelivo. Za kalibracijo in testiranje pa se mora uporabiti strelivo z naslednjimi specifikacijami:

Za proge, kjer se uporablja šibreno strelivo (birdshot)

Premer kroglic od 2,54 mm do 2,28 mm

Največja teža šiber: 28,3 grama

Tovarniško zagotovljena hitrost izstrelka med 1200 in 1120 fps (kar se sklada s faktorjem moči od 519 do 484 pri 28 gramskih nabojih)

Za proge, kjer se uporablja Buckshot

Buckshot OO ali lokalna enakovredna oznaka

Največje število kroglic: 9

Tovarniško zagotovljena hitrost izstrelka med 1350 in 1120 fps (kar se sklada s faktorjem moči med 584 in 484 pri 28 gramskih nabojih, priporočena uporaba nabojev z manjšo, še dovoljeno hitrostjo)

Za proge z enovitim nabojem

Največja teža krogle 28,3 grama

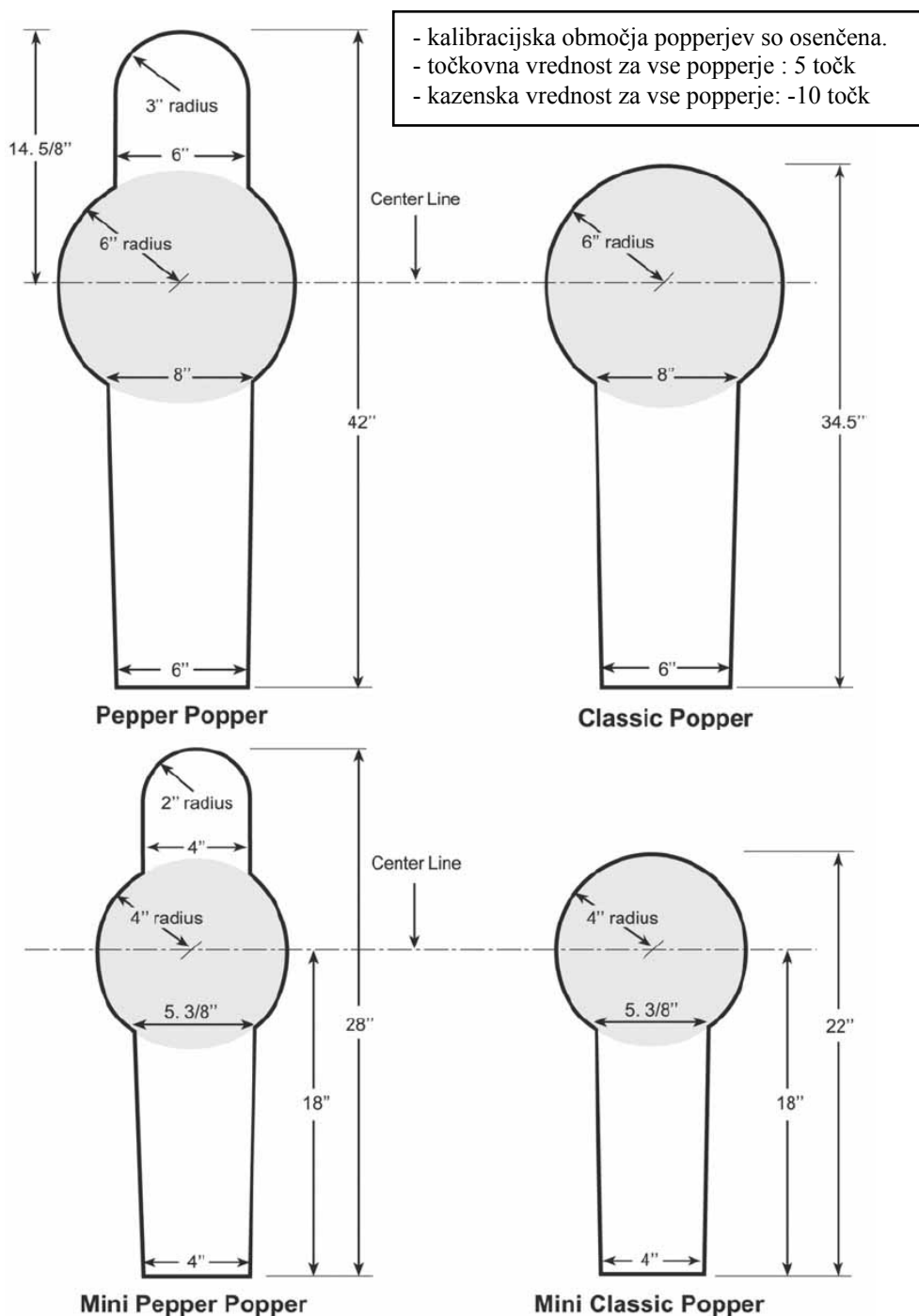
Največji tovarniško zagotovljen faktor moči mora biti manjši od 590 (priporočljiv faktor 520 ali nižji)

DODATEK C2

Zaradi specifičnih potreb proge sme manjše število popperjev šteti dvakratno vrednost zadetka ali dvakratno kazensko vrednost. Vsaka taka tarča mora biti jasno označena na navodilih za progo, kar mora biti posebej poudarjeno tudi na ustnih navodilih sodnika. Vsaka taka tarča mora biti tudi predhodno potrjena pri prevzemu prog.

Obstajata dve vrsti popperjev: Pepper Popper in klasični Popper. Obe vrsti popperjev sta lahko obenem postavljeni na isto progo, ki je lahko sestavljena samo iz popperjev, ali pa sta postavljena na progo skupaj s kovinskimi ploščami, papirnatimi IPSC tarčami ali obema omenjenima tipoma tarč.

Kalibracijska območja IPSC popperjev



DODATEK C3

IPSC plošče

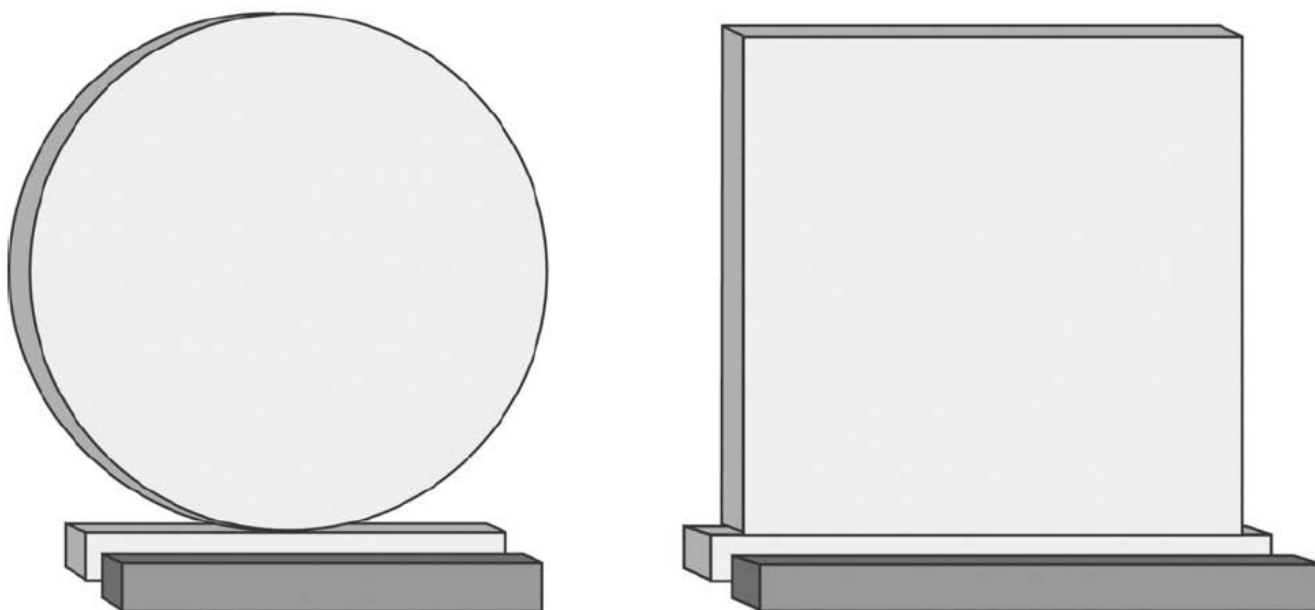
Vrednost zadete kovinske plošče: 5 točk, kazenska vrednost: -10 točk

Zaradi specifičnih potreb proge sme manjše število kovinskih plošč šteti dvakratno vrednost zadetka ali dvakratno kazensko vrednost. Vsaka taka tarča mora biti jasno označena na navodilih za progo, kar mora biti posebej poudarjeno tudi na ustnih navodilih sodnika. Vsaka taka tarča mora biti tudi predhodno potrjena pri prevzemu prog.

Streliška proga sme vsebovati samo kovinske plošče.

Na tekmovanju se sme uporabljati kovinske plošče različnih oblik. Kvadratne in pravokotne plošče morajo imeti stranice med 15 x 15 cm (minimum) in 45 x 30 cm (maksimum). Najmanjši dovoljen premer okrogle kovinske plošče je 15 cm, največji pa 30 cm. Priporočljive dimenzije plošč so 15 x 15 cm, 20 x 15 cm, 25 x 20 cm, za okrogle plošče pa je priporočljiv premer 20 cm, 25 cm in 30 cm.

Dovoljena je uporaba kovinskih tarč, ki po vseh dimenzijah ustrezajo dimenzijam priznanih papirnatih tarč.



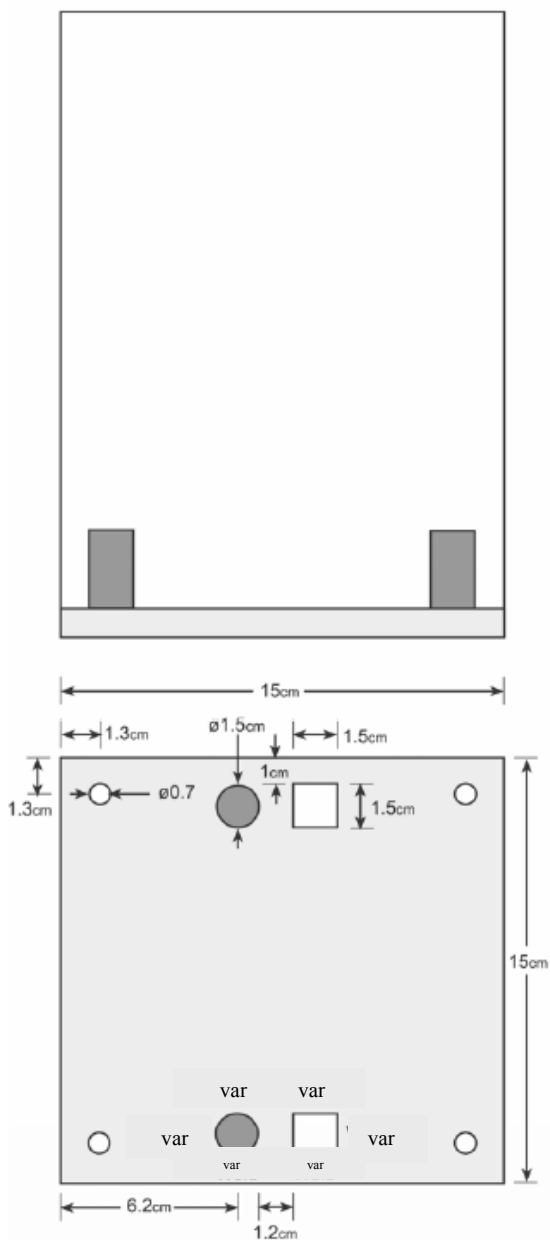
konstrukcija IPSC plošč

Pred podnožjem plošče je potrebno pritrčiti leseno deščico kvadratnega preseka (označuje jo osenčen kvader na sliki) približnih dimenzij 2 x 2 cm in enake dolžine kot je podnožje plošče. Tako pomagamo preprečevati, da bi se plošče ob zadetku obračale na stran.

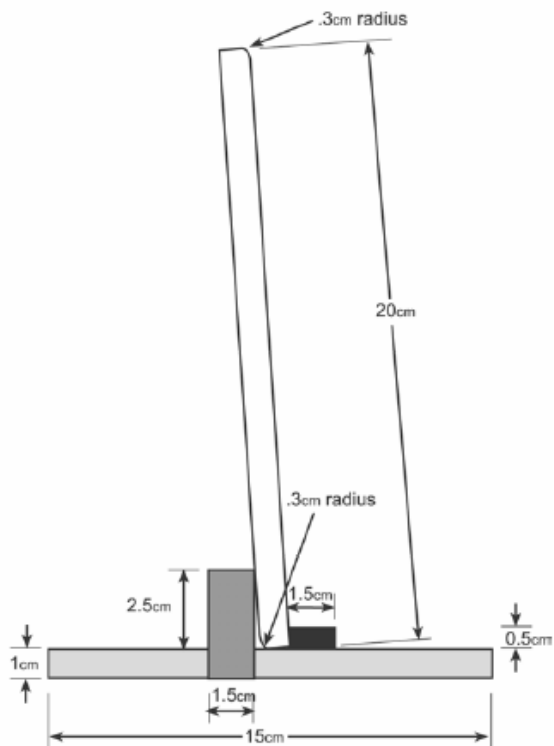
DODATEK C3

Druge vrste IPSC kovinskih plošč

Sprednja stran (naris)



Pogled s strani (stranski ris)



Opombe:

Tovrstne kovinske plošče so zanesljive in jih je enostavno vedno pravilno postaviti. Vzdržale bodo več zaporednih zadetkov. Na podnožja jih je enostavno namestiti v vsak položaj, horizontalno ali vertikalno. Na ta podnožja lahko postavljamo plošče različnih dimenzij, podnožja sama pa lahko opremimo tako, da jih lahko zapičimo v zemljo ali pritrdimo na kakšno drugo podlago.

Prporočljiva je uporaba najmanj 1 cm debele kovine pri izdelavi kovinskih plošč, pri čemer je treba upoštevati, da težje plošče zadetki manj premaknejo. V plošče lahko izvrtamo luknje in jih na podnožja pritrdimo z verigo.

Uporabimo lahko plošče vseh dimenzij opredeljenih na prejšnji strani.

DODATEK D1

Tekmovalne skupine

Odprta skupina (*Open Division*)

1. Spodnja meja za faktor	480
2. Najmanjša masa izstrelka/ov	Ni omejitve
3. Najmanjši kaliber	20 gauge
4. Najmanjša masa puške	Ni omejitve
5. Najmanjša sila proženja	Ni omejitve
6. Omejitev tipa zaklepa	Ni omejitve
7. Omejitev dolžine okvirja	Ni omejitve
8. Zamenljivi okvirji	Dovoljeni
9. Omejitve kapacitete okvirja	Ni omejitve
10. Priprave za hitro polnjenje	Dovoljeno
11. Spremembe/dodatki na uvodnih odprtinah	Dovoljeno
12. Kompenzatorji odsuna in/ali skrivala plamena	Dovoljeno
13. Odprtine na cevi	Dovoljeno
14. Optične ali elektronske namerilne naprave	Dovoljeno
15. Toplotno varovalo cevi	Dovoljeno
16. Največja skupna dolžina orožja	Ni omejitve
17. Dovoljene modifikacije	Da
18. Samo serijsko orožje (minimalno 100 izdelanih)	Ne

Posebni pogoji:

19. Prototipi so dovoljeni

DODATEK D2

Prirejena skupina (*Modified Division*)

1. Spodnja meja za faktor	480
2. Najmanjša masa izstrelka/ov	Ni omejitve
3. Najmanjši kaliber	20 gauge
4. Najmanjša masa puške	Ni omejitve
5. Najmanjša sila proženja	Ni omejitve
6. Omejitev tipa zaklepa	Ni omejitve
7. Omejitev dolžine okvirja/shrambe	Ni omejitve
8. Zamenljivi okvirji	Ni dovoljeno
9. Omejitve kapacitete okvirja/shrambe	Ni omejitve
10. Priprave za hitro polnjenje	Ni dovoljeno
11. Spremembe/dodatki na uvodnih odprtinah omejitve glej spodaj	Dovoljeno
12. Kompenzatorji odsuna in/ali skrivala plamena	Dovoljeno
13. Odprtine na cevi/zaklepu	Dovoljeno
14. Optične ali elektronske namerilne naprave	Ni dovoljeno
15. Toplotno varovalo cevi	Dovoljeno
16. Največja oddaljenost nabojev ali polnilnih naprav od telesa (razen tistih, ki so nameščeni na nosilcih na orožju ali jermenu)	50 mm
17. Največja skupna dolžina orožja	1320 mm
18. Dovoljene modifikacije - omejitve (glej spodaj)	Da

Posebni pogoji:

19. Orožje v prirejeni skupini ima omejitve skupne dolžine. Pripravljeno orožje z nameščeno podaljšano shrambo za naboje mora iti v pravokotno škatlo, ki ima eno dolgo stranico odprto. Notranja dolžina škatle: 1320 mm (toleranca + 1mm, - 0 mm). Puška se v škatlo položi tako, da je cev vzporedna z eno dolgo stranico. Zaradi varnosti je priporočljivo puško vstavljati v škatlo nenapolnjeno, upoštevajoč pri tem, da ima napolnjena puška enako skupno dolžino kot nenapolnjena. Pri tem ima glavno odločitev glavni sodnik. Puška med testom ne sme biti na noben način stisnjena samo z razlogom, da bi ustrezala dimenzijam škatle.
20. Revolverske shrambe za strelivo ali vsaka konfiguracija, ki bi omogočala uporabo več kot ene shrambe niso dovoljene.
21. Zunanje predelave orožja, kot so nameščanje zunanjih uteži ali drugih pripomočkov za zmanjševanje odsuna orožja niso dovoljene. Dovoljena je le namestitev oblog za zmanjšanje odsuna na zadnji konec kopita.
22. Dovoljena je predelava in namestitev dodatkov, ki omogočajo lažje polnjenje na uvodno rampo. V prirejeni skupini taki dodatki ne smejo biti daljši od 75 mm in ne smejo segati več kot 32 mm izven ogrodja puške v nobeno smer.
23. Predelave, ki so izrecno dovoljene:
 - Zamenjava odprtih merkov z drugimi odprtimi merki, zamenjava cevi, sprožilnih mehanizmov ali njihovih komponent, varovalk (dovoljene so obojestranske varovalke), vzvodov za sproščanje zaklepa, vzvodov za napenjanje, vzmeti in/ali podajalnikov nabojev v shrambah ter prednjih in/ali zadnjih delov ogrodja (dovoljeni so pištolski ročaji).
 - podaljšane shrambe za strelivo
 - povečanje in/ali brušenje mesta za izmet tulcev; povečanje in/ali brušenje uvodnega dela za naboje
 - dodatna obdelava ogrodja puške za boljši oprijem
 - kozmetične dodelave, ki ne prinašajo tekmovalne prednosti, kot so unikatni ročaji, okraševanje, ...
24. Notranje predelave, ki izboljšujejo natančnost, zanesljivost in funkcionalnost orožja so dovoljene
25. Dodajanje dodatnih držal za naboje na prednji del ogrodja, jermen ali kopito (če ne vplivajo na varno delovanje orožja) je dovoljeno.

DODATEK D3

Standardna skupina (*Standard Division*)

1. Spodnja meja za faktor	480
2. Najmanjša masa izstrelka/ov	Ni omejitve
3. Najmanjši kaliber	20 gauge
4. Najmanjša skupna masa orožja	Ni omejitve
5. Najmanjša sila proženja	Ni omejitve
6. Omejitve delovanja zaklepa	Ni omejitve
7. Omejitve dolžine shrambe/okvirja	Ni omejitve
8. Zamenljivi okvirji za strelivo	Dovoljeno
9. Omejitev polnjenja orožja pred začetkom proge	Največ 9 oz. 8 v primeru veljave pravila 8.1.1.2
10. Priprave za hitro polnjenje	Ni dovoljeno
11. Dodelave/predelave uvodne rampe za naboje	Dovoljene z omejitvami (glej spodaj)
12. Kompenzatorji odsuna, razbijalci zvoka/plamena	Ni dovoljeno
13. Dodatne odprtine v cevi/zaklepu	Ni dovoljeno
14. Optične ali elektronske namerilne naprave	Ni dovoljeno
15. Toplotna zaščita cevi	Dovoljeno
16. Največja oddaljenost nabojev ali polnilnih naprav od telesa (razen tistih, ki so nameščeni na nosilcih na orožju ali jermenu)	50 mm
17. Dovoljene modifikacije - omejitve (glej spodaj)	Da
18. Samo serijsko orožje (minimalno 500 izdelanih)	Da

Posebni pogoji:

19. Vsaka puška, ki je v celoti dostopna javnosti in, ki jo v celoti izdeluje tovarna
20. Prototipi so izrecno prepovedani
21. Izrecno je prepovedana zamenjava kalibra standardno izdelanemu orožju.
22. Zunanje predelave orožja, kot so nameščanje zunanjih uteži ali drugih pripomočkov za zmanjševanje odsuna orožja niso dovoljene. Dovoljena je le namestitev oblog za zmanjšanje odsuna na zadnji konec kopita.
23. Predelave, ki so izrecno dovoljene:
 - Zamenjava odprtih merkov z drugimi odprtimi merki, zamenjava cevi, sprožilnih mehanizmov ali njihovih komponent, varovalk (dovoljene so obojestranske varovalke), vzvodov za sproščanje zaklepa, vzvodov za napenjanje, vzmeti in/ali podajalnikov nabojev v shrambah ter prednjih in/ali zadnjih delov ogrodja (dovoljeni so pištolski ročaji)
 - podaljševanje shrambe za naboje
 - zamenjava gumba uvodnika nabojev z rampo za vstavljanje nabojev (pri modelih Remington 1100 in 1187)
 - povečanje in/ali brušenje mesta za izmet tulcev; povečanje in/ali brušenje uvodnega dela za naboje
 - dodatna obdelava ogrodja puške za boljši oprijem
 - kozmetične dodelave, ki ne prinašajo tekmovalne prednosti, kot so unikatni ročaji, okraševanje, ...
24. Notranje predelave, ki zagotavljajo zanesljivejše delovanje so dovoljene
25. Dodajanje dodatnih držal za naboje na prednji del ogrodja, jermen ali kopito (če ne vplivajo na varno delovanje orožja) je dovoljeno.

DODATEK D4

Standardna repetirna skupina (*Standard Manual Division*)

1. Spodnja meja za faktor	480
2. Najmanjša masa izstrelka/ov	Ni omejitve
3. Najmanjši kaliber	20 gauge
4. Najmanjša skupna masa orožja	Ni omejitve
5. Najmanjša sila proženja	Ni omejitve
6. Samo repetirno delovanje zaklepa	Da
7. Omejitve dolžine shrambe/okvirja	Ni omejitve
8. Zamenljivi okvirji za strelivo	Ni dovoljeno
9. Omejitev polnjenja orožja pred začetkom proge	Največ 9 oz. 8 v primeru veljave pravila 8.1.1.2
10. Priprave za hitro polnjenje	Ni dovoljeno
11. Dodelave/predelave uvodne rampe za naboje	Dovoljene z omejitvami (glej spodaj)
12. Kompenzorji odsuna, razbijalci zvoka/plamena	Ni dovoljeno
13. Dodatne odprtine v cevi/zaklepu	Ni dovoljeno
14. Optične ali elektronske namerilne naprave	Ni dovoljeno
15. Toplotna zaščita cevi	Dovoljeno
16. Največja oddaljenost nabojev ali polnilnih naprav od telesa (razen tistih, ki so nameščeni na nosilcih na orožju ali jermenu)	50 mm
17. Dovoljene modifikacije - omejitve (glej spodaj)	Da
18. Samo serijsko orožje (minimalno 500 izdelanih)	Da

Posebni pogoji:

19. Vsaka repetirna puška (potezna šibrenica, prelamača), ki je v celoti dostopna javnosti in, ki jo v celoti izdeluje tovarna
20. Prototipi so izrecno prepovedani
21. Izrecno je prepovedana zamenjava kalibra standardno izdelanemu orožju.
22. Zunanje predelave orožja, kot so nameščanje zunanjih uteži ali drugih pripomočkov za zmanjševanje odsuna orožja niso dovoljene. Dovoljena je le namestitev oblog za zmanjšanje odsuna na zadnji konec kopita.
23. Predelave, ki so izrecno dovoljene:
 - Zamenjava odprtih merkov z drugimi odprtimi merki, zamenjava cevi, sprožilnih mehanizmov ali njihovih komponent, varovalk (dovoljene so obojestranske varovalke), vzvodov za sproščanje zaklepa, vzvodov za napenjanje, vzmeti in/ali podajalnikov nabojev v shrambah ter prednjih in/ali zadnjih delov ogrodja (dovoljeni so pištolski ročaji).
 - podaljšane shrambe za strelivo
 - povečanje in/ali brušenje mesta za izmet tulcev; povečanje in/ali brušenje uvodnega dela za naboje
 - dodatna obdelava ogrodja puške za boljši oprijem
 - kozmetične dodelave, ki ne prinašajo tekmovalne prednosti, kot so unikatni ročaji, okraševanje, ...
24. Notranje predelave, ki izboljšujejo natančnost, zanesljivost in funkcionalnost orožja so dovoljene
25. Dodajanje dodatnih držal za naboje na prednji del ogrodja, jermen ali kopito (če ne vplivajo na varno delovanje orožja) je dovoljeno.

DODATEK D5

Tipi streliva

Splošno

1. Spodnja meja za faktor	480
2. Najmanjša masa izstrelka/ov	ni omejitve
3. Najmanjši kaliber	20 gauge
4. Dolžina	ni omejitve
5. Samo tovarniško polnjeno strelivo	Ne, dovoljene lastne polnitve
6. Svinčeni izstrelki/i	Dovoljeno, upoštevajoč lokalno zakonodajo
7. Izstrelki/i iz bizmuta	Dovoljeno
8. Izstrelki/i na bazi volframa	Dovoljeno samo za streljanje na papirne, drobljive ali sintetične tarče
9. Jekleni izstrelki/i	Dovoljeno samo za streljanje na papirne, drobljive ali sintetične tarče
10. Prebojni izstrelki/i	Prepovedano
11. Zažigalni izstrelki/i	Prepovedano
12. Označevalni izstrelki/i	Prepovedano
13. Čep	Organizator lahko zaradi okoljevarstva zahteva samo uporabo streliva s čepi iz tkanine, vendar morajo biti o tem tekmovalci pravočasno vnaprej obveščeni.

Posebni pogoji:

- Organizator na določenih progah lahko predpiše vrsto streliva, ki se bo na njih uporabljalo. (Kadar se na primer strelja na papirnate tarče ali na določenih progah, kjer se bo uporabljal izključno enovit naboj).
- Vsi tipi streliva morajo biti v skladu z lokalnim zakonom v dotični regiji, posebna pozornost pa je potrebna pri streljanju z enovitimi naboji.
- Organizator tekmovanja sme določiti največje število kroglic v buckshot strelivu, še posebej pri streljanju na papirnate tarče, zaradi lažjega lepljenja teh tarč, ki bi bilo nemogoče pri uporabi streliva s preveč kroglicami. Ker pa je za orožja kalibra 20 in 16 težko dobiti drugo strelivo kot streliva 1 Buck, 2 Buck in 3 Buck z 12-20 kroglicami, sme organizator za streljanje na papirnate tarče določiti različno število kroglic za buckshot strelivo za orožja kalibra 20, 16 in 12. Za orožja kalibra 12 se (zaradi lažjega lepljenja papirnatih tarč) predlaga uporaba streliva 00 Buck z devetimi kroglicami.
- Direktor tekmovanja in/ali glavni sodnik sme določiti največjo skupno dolžino naboja ali tip naboja zaradi varnostnih zahtev. Vse tovrstne zahteve morajo biti vnaprej objavljene.
- Na posameznem tekmovanju ni potrebno uporabiti vseh tipov streliva.

Šibreni naboji (birdshot)

Zadetki z birdshotom na papirnatih tarčah ne bodo šteli.

Premer kroglic v tovrstnem strelivu je sprejemljiv v razponu od 2,00 mm do 3,5 mm. V ameriških merah je to od 3 do 9, v angleških pa od 2 do 9.

Buckshot

Sprejemljive mere streliva buckshot (glej tudi opombe zgoraj)

Ameriške oznake	Britanske oznake	Mere v inčih	Metrične mere	Število kroglic (nominalno za kaliber 12)
000 Buck	LG	.36"	9,1 mm	6-8
00 Buck	SG	.33"	8,4 mm	9-12
0 Buck		.32"	8,1 mm	12
1 Buck	Spec SG	.30"	7,6 mm	12-16
2 Buck		.27"	6,9 mm	18
3 Buck		.25"	6,4 mm	20
4 Buck	SSG	.24"	6,1 mm	27

Enovit naboj (slug)

Sprejemljiv je vsak enovit naboj, ki ni v nasprotju s temi pravili. Pri tem je potrebno v prvi vrsti upoštevati lokalno zakonodajo.